



GRZEJNIKI
DLA PROFESJONALISTY

cennik ważny
od 17.01.2019r.

.01
wersja 1.00

INSPIRACJA

CIEPŁO

SPOKÓJ

NATURA

ODWAGA

STYL

RÓWNOWAGA

ELEGANCJA

RÓŻNORODNOŚĆ

PROSTOTA

RADOŚĆ

WITAJ!

Na kolejnych stronach zamieściliśmy szeroką ofertę grzejników, suszarek elektrycznych, grzałek elektrycznych i akcesoriów. Na pewno łatwo znajdziesz tu produkt dopasowany do Twoich potrzeb.

Sięgnij poza granice...



WYRAŻ SIEBIE

Każdego dnia otaczające nas kolory wywołują wiele emocji, zaskwiają i inspirują. Kolor, na równi z kształtem, wpływa na charakter przedmiotów i przestrzeni, która nas otacza. Nie bójmy się wyrażać siebie we wnętrzach. Poszukujemy inspiracji w nowych paletach harmonii, fashion, tutti frutti...


harmony



C35 WHITE SILK [STANDARD]




C34 WHITE MAT [1]




C56 CHAMPAGNE [2]




C57 ICE CREAM [1]




C58 HALVA [3]



C59 IVORY [2]




C60 PORCELAIN [1]



C37 WHITE CHOCOLATE [1]



C41 WHITE PEPPER [1]



C61 WHITE COFFEE [2]



C62 LATTE [2]




C63 BEIGE [2]



C64 COCOA [2]



C42 CAPPUCCINO [1]




C44 CARDAMOM [1]



C47 GREEN TEA [3]



C65 DARK CHOCOLATE [2]



C49 COFFEE [1]



C66 GOLDEN LIFE [1]



C67 COPPER RIVER [3]



C43 CINNAMON [1]

Zestawienie grup kolorystycznych

- [1] Grupa cenowa C12, C15, C16, C17, C18, C19, C31, C33, C34, C36, C37, C41, C42, C43, C44, C49, C57, C60, C66, C69, C75, C76, C77, C79, C80, C81, C82
- [2] Grupa cenowa C21, C27, C56, C59, C61, C62, C63, C64, C65, C68, C70, C71, C72, C73, C78
- [3] Grupa cenowa C47, C58, C67, C74, RAL

Szczegółowa informacja o dopłatach za kolor znajduje się w tabeli na stronie 37.

PAMIĘTAJ

Wydrukowane kolory mają charakter wyłącznie poglądowy. Kolor grzejnika może znacznie odbiegać od przedstawionej próbki.

KOLOR STANDARDOWY

Biały White Silk / C35 jest kolorem standardowym. W indeksie produktu pomijamy oznaczenie koloru C35.

fashion



C36 WHITE STRUCTURE [1]



C68 WINTER MORNING [2]



C69 SPARROW [1]




C70 MOON [2]



C71 GREY WALL [2]




C72 WOLF [2]



C19 GREY [1]



C18 ALUMINIUM [1]



C17 SILVER [1]



C16 ANTHRACITE [1]



C15 GRANITE [1]



C73 SALT & PEPPER [2]



C12 GRAPHITE [1]



C33 BLACK STRUCTURE [1]



C74 BLACKBOARD [3]



C75 BLACK SWAN [1]




C31 BLACK MAT [1]




C76 BLACK HORSE [1]

tutti frutti



C77 LAVENDER [1]



C79 BLUE ALMONDS [1]



C78 OLIVE [2]



C21 PINK [2]



C80 BLUE [1]



C27 FRESH [2]




C81 POWER RED [1]



C82 LEMON [1]

GORĄCE NOWOŚCI



INFORMACJA!

Czy wiesz, że zawory i głowice termostaticzne do grzejnika mogą być kolorowe? Dostępna armatura w kolorach. Dobierz odpowiedni zestaw zaworowy, półkę, wieszak - więcej informacji strona 38 - 39. Szczegółowa informacja o dopłatach za kolor znajduje się w tabeli na stronie 37.

nowość

LIGHT

najtańsze
grzejniki c.o.



AMBRA [AMB] | 10



BOLERO [BOL] | 12

nowość

BASIC

ekonomiczne
grzejniki c.o.



ORI [ORIS] | 13



PIKO [PIK] | 13

nowość

TRENDY

korzystne
grzejniki c.o.



LAO [LAO] | 16



nowość

ELECTRO

funkcjonalne
grzałki elektryczne
do grzejników

YUUKI
[YUUKI] | 34



nowość

BOUTIQUE

niezbędne akcesoria

ZESTAWY ZAWOROWE
Z14 | Z15 | Z16 | 35





ZMIENIAMY SIĘ DLA CIEBIE

Zmieniają się formy, potrzeby, kolory. My również się zmieniamy. Każdego dnia szukamy nowych, lepszych rozwiązań. Tworzymy nowe pomysły, kreujemy trendy.

Sięgamy poza granice...

LIGHT

najtańsze
grzejniki c.o.

BASIC

ekonomiczne
grzejniki c.o.

TRENDY

korzystne
grzejniki c.o.

ELEGANTE DESIGN

znakomite
grzejniki c.o.

MODULUS

elastyczne
grzejniki c.o.

ELECTRO


praktyczne
suszarki elektryczne

HEAT UP!

funkcjonalne
grzałki elektryczne

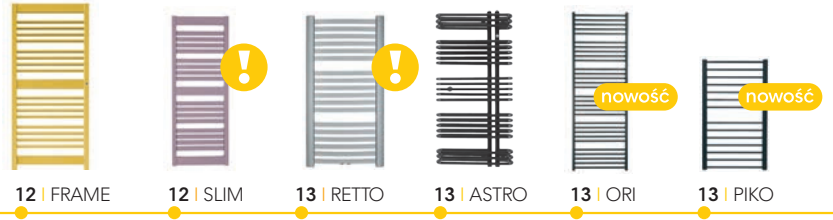
BOUTIQUE

niezbędne
akcesoria



10 | AMBRA 10 | AMBRA R 10 | STANDARD 11 | OMEGA R 11 | SAHARA 12 | BOLERO 12 | STANDARD 3D

10



12 | FRAME 12 | SLIM 13 | RETTO 13 | ASTRO 13 | ORI 13 | PIKO

12



14 | STICK LEVEL 14 | MODO 14 | NAMELESS 14 | STICK 15 | POPPY 15 | DRADA 15 | GIULIETTA 15 | TRICK 16 | CODE 16 | MAKAO 16 | LAO

14



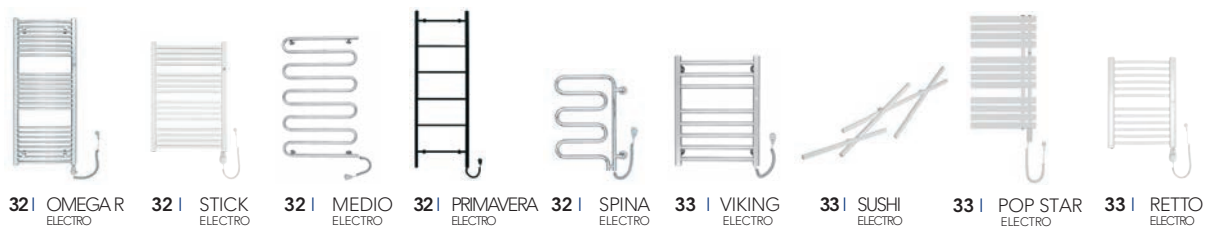
16 | PILOVS 17 | INDIVI INDIVI X 18 | INDIVI NEW INDIVI NEW X 18 | MAGIC MAGIC X 18 | MAGIC H 18 | SISI 19 | INVENTIO INVENTIO X 19 | INVENTIO MUA FI 19 | MANHATTAN

16



21 | ASAP V / ASAP VX ASAP H / ASAP HX 22 | AFRO NEW AFRO NEW X 23 | VIVAT VIVAT X 24 | TUBUS 30 | COVER

21



32 | OMEGAR ELECTRO 32 | STICK ELECTRO 32 | MEDIO ELECTRO 32 | PRIMAVERA ELECTRO 32 | SPINA ELECTRO 33 | VIKING ELECTRO 33 | SUSHI ELECTRO 33 | POP STAR ELECTRO 33 | RETTO ELECTRO

32



34 | HOT² 34 | EGB 34 | YUUKI

34



35 | ARMATURA 36 | IWIESZAKI | RELINGI 37 | INNE 37 | MUA FI

35

! NOWY W GRUPIE ASORTYMENTOWEJ!



AMBRA [AMB]

nowość



Grzejniki występują tylko w kolorze białym C35

MODEL	WYMIARY			PODŁĄCZENIE		MOC		
	SZEROKOŚĆ (L)	WYSOKOŚĆ (H)	GLEBOKOŚĆ (G)	TYP	ROZSTAW (h)	75 / 65 / 20 °C	CENA NETTO	CENA BRUTTO
	mm	mm	mm		mm	W	PLN	PLN
AMB-40/70	400	682	65-75	dolne	350	241	235	289,05
AMB-40/100		1038				357	300	369,00
AMB-40/120		1230				420	347	426,81
AMB-40/140		1394				476	366	450,18
AMB-40/170		1650				565	418	514,14
AMB-50/70	500	682	65-75	dolne	450	286	246	302,58
AMB-50/100		1 038				423	320	393,60
AMB-50/120		1 230				499	371	456,33
AMB-50/140		1 394				565	391	480,93
AMB-50/170		1 650				670	460	565,80
AMB-55/70	550	682	65-75	dolne	500	307	255	313,65
AMB-55/100		1 038				455	333	409,59
AMB-55/120		1 230				536	384	472,32
AMB-55/140		1 394				607	407	500,61
AMB-55/170		1 650				721	480	590,40
PODŁĄCZENIE BOCZNE								
AMB-40/70B	400	682	65-75	boczne	500	228	273	335,79
AMB-50/70B	500	682				264	285	350,55
AMB-55/70B	550	682				281	294	361,62



AMBRA R [AMBR]



Grzejniki występują tylko w kolorze białym C35

MODEL	WYMIARY			PODŁĄCZENIE		MOC		
	SZEROKOŚĆ (L)	WYSOKOŚĆ (H)	GLEBOKOŚĆ (G)	TYP	ROZSTAW (h)	75 / 65 / 20 °C	CENA NETTO	CENA BRUTTO
	mm	mm	mm		mm	W	PLN	PLN
AMBR-40/70	400	682	88-102	dolne	350	241	270	332,10
AMBR-40/100		1038				357	343	421,89
AMBR-40/120		1230				420	390	479,70
AMBR-40/140		1394				476	429	527,67
AMBR-40/170		1650				565	480	590,40
AMBR-50/70	500	682	103-117	dolne	450	286	289	355,47
AMBR-50/100		1038				423	364	447,72
AMBR-50/120		1230				499	418	514,14
AMBR-50/140		1394				565	457	562,11
AMBR-50/170		1650				670	513	630,99
AMBR-55/70	550	682	103-117	dolne	500	307	297	365,31
AMBR-55/100		1038				455	377	463,71
AMBR-55/120		1230				536	430	528,90
AMBR-55/140		1394				607	474	583,02
AMBR-55/170		1650				721	533	655,59
AMBR-60/70	600	682	118-132	dolne	550	328	301	370,23
AMBR-60/100		1038				486	384	472,32
AMBR-60/120		1230				573	437	537,51
AMBR-60/140		1394				649	480	590,40
AMBR-60/170		1650				770	545	670,35

Dobierz odpowiedni zestaw zaworowy, półkę, wieszak - więcej informacji strona 38-39.




STANDARD [GŁ]



Grzejniki występują tylko w kolorze białym C35.

MODEL	WYMIARY			PODŁĄCZENIE		MOC		
	SZEROKOŚĆ (L)	WYSOKOŚĆ (H)	GLEBOKOŚĆ (G)	TYP	ROZSTAW (h)	75 / 65 / 20 °C	CENA NETTO	CENA BRUTTO
	mm	mm	mm		mm	W	PLN	PLN
GŁ-30/70	300	686	160-170	dolne	250	312	349	429,27
GŁ-30/90		915				400	405	498,15
GŁ-30/120		1 173				499	518	637,14
GŁ-30/140		1402				589	561	690,03
GŁ-30/160		1 574				659	621	763,83
GŁ-40/70	400	686	160-170	dolne	350	378	370	455,10
GŁ-40/90		915				483	447	549,81
GŁ-40/120		1 173				603	553	680,19
GŁ-40/140		1402				712	607	746,61
GŁ-40/160		1 574				797	669	822,87
GŁ-50/70	500	686	160-170	dolne	450	438	404	496,92
GŁ-50/90		915				560	488	600,24
GŁ-50/120		1 173				699	576	708,48
GŁ-50/140		1402				825	640	787,20
GŁ-50/160		1 574				923	743	913,89
GŁ-50/170	1 746	1 023	817	1 004,91				
GŁ-60/70	600	686	160-170	dolne	550	494	418	514,14
GŁ-60/90		915				632	501	616,23
GŁ-60/120		1 173				788	616	757,68
GŁ-60/140		1402				931	698	858,54
GŁ-60/160		1 574				1 041	766	942,18
GŁ-60/170	1 746	1 154	842	1 035,66				
PODŁĄCZENIE BOCZNE								
GŁ-30/70B	300	686	160-170	boczne	500	312	414	509,22
GŁ-30/90B		800			400	491	603,93	
GŁ-40/70B	400	686	160-170	boczne	500	378	433	532,59
GŁ-40/90B		800			483	519	638,37	
GŁ-50/70B	500	686	160-170	boczne	500	438	465	571,95
GŁ-50/90B		800			560	559	687,57	
GŁ-60/70B	600	686	160-170	boczne	500	494	476	585,48
GŁ-60/90B		800			632	550	676,50	





OMEGA R [OMER] wersja: D50



Grzejniki występują tylko w kolorze białym C35.

MODEL	WYMIARY			PODŁĄCZENIE		MOC		CENA NETTO	CENA BRUTTO			
	SZEROKOŚĆ (L)	WYSOKOŚĆ (H)	GLEBOKOŚĆ (G)	TYP	ROZSTAW (h)	75 / 65 / 20 °C	W					
	mm	mm	mm		mm	W	PLN			PLN		
OMER-40/70D50	400	686	88-102	dolne	50	281	387	476,01				
OMER-40/90D50		915				360	447	549,81				
OMER-40/120D50		1 173				450	542	666,66				
OMER-40/140D50		1402				532	583	717,09				
OMER-40/160D50		1 574				596	626	769,98				
OMER-40/170D50		1 746				662	691	849,93				
OMER-50/70D50		500				686	103-117	dolne	50	340	406	499,38
OMER-50/90D50	915		436	472	580,56							
OMER-50/120D50	1 173		545	572	703,56							
OMER-50/140D50	1402		645	628	772,44							
OMER-50/160D50	1 574		722	670	824,10							
OMER-50/170D50	1 746		801	739	908,97							
OMER-60/70D50	600		686	107-120	dolne	50				398	424	521,52
OMER-60/90D50		915	510				495	608,85				
OMER-60/120D50		1 173	637				594	730,62				
OMER-60/140D50		1402	754				694	853,62				
OMER-60/160D50		1 574	844				723	889,29				
OMER-60/170D50		1 746	937				788	969,24				
OMER-70/90D50		700	915				108-122	dolne	50	582	657	808,11
OMER-70/120D50	1 173		728	801	985,23							
OMER-70/140D50	1402		861	895	1 100,85							
OMER-70/160D50	1 574		964	989	1 216,47							
OMER-70/170D50	1 746		1 069	1065	1 309,95							
OMER-80/90D50	800		915	110-124	dolne	50				652	710	873,30
OMER-80/120D50			1 173							816	855	1 051,65
OMER-80/140D50		1402	965				937	1 152,51				
OMER-80/160D50		1 574	1 081				1040	1 279,20				
OMER-80/170D50		1 746	1 199				1129	1 388,67				



OMEGA R [OMER]



Grzejniki występują tylko w kolorze białym C35.

MODEL	WYMIARY			PODŁĄCZENIE		MOC		CENA NETTO	CENA BRUTTO				
	SZEROKOŚĆ (L)	WYSOKOŚĆ (H)	GLEBOKOŚĆ (G)	TYP	ROZSTAW (h)	75 / 65 / 20 °C	W						
	mm	mm	mm		mm	W	PLN			PLN			
OMER-40/70	400	686	88-102	dolne	350	281	341	419,43					
OMER-40/90		915				360	403	495,69					
OMER-40/120		1 173				450	496	610,08					
OMER-40/140		1402				532	536	659,28					
OMER-40/160		1 574				596	588	723,24					
OMER-40/170		1 746				662	645	793,35					
OMER-50/70		500				686	103-117	dolne	450	340	362	445,26	
OMER-50/90	915		436	431	530,13								
OMER-50/120	1 173		545	518	637,14								
OMER-50/140	1402		645	581	714,63								
OMER-50/160	1 574		722	637	783,51								
OMER-50/170	1 746		801	698	858,54								
OMER-60/70	600		686	107-120	dolne	550				398	384	472,32	
OMER-60/90		915	510				458	563,34					
OMER-60/120		1 173	637				558	686,34					
OMER-60/140		1402	754				599	736,77					
OMER-60/160		1 574	844				683	840,09					
OMER-60/170		1 746	937				748	920,04					
OMER-70/90		700	915				108-122	dolne	650	582	606	745,38	
OMER-70/120	1 173		728	751	923,73								
OMER-70/140	1402		861	841	1 034,43								
OMER-70/160	1 574		964	937	1 152,51								
OMER-70/170	1 746		1 069	1024	1 259,52								
OMER-80/90	800		915	110-124	dolne	750				652	659	810,57	
OMER-80/120			1 173							816	805	990,15	
OMER-80/140		1402	965				888	1 092,24					
OMER-80/160		1 574	1 081				989	1 216,47					
OMER-80/170		1 746	1 199				1078	1 325,94					
CHROM GALWANICZNY													
OMER-50/70C01		500	686				95-115	dolne	450	227	878	1 079,94	
OMER-50/90C01	915		276	1131	1 391,13								
OMER-50/120C01	1 173		369	1472	1 810,56								



SAHARA [SAH]



Grzejniki występują tylko w kolorze białym C35.

MODEL	WYMIARY			PODŁĄCZENIE		MOC		CENA NETTO	CENA BRUTTO
	SZEROKOŚĆ (L)	WYSOKOŚĆ (H)	GLEBOKOŚĆ (G)	TYP	ROZSTAW (h)	75 / 65 / 20 °C	W		
	mm	mm	mm		mm	W	PLN		
SAH-30/70	300	686	160-170	dolne	250	313	379	466,17	
SAH-30/90		915				401	475	584,25	
SAH-40/70		686				399	410	504,30	
SAH-40/90	400	915	160-170	dolne	350	511	512	629,76	
SAH-40/120		1 173				636	604	742,92	
SAH-50/70	500	686	160-170	dolne	450	482	444	546,12	
SAH-50/90		915				617	553	680,19	
SAH-50/120		1 173				767	661	813,03	
PODŁĄCZENIE BOCZNE									
SAH-30/70B	300	686	160-170	boczne	500	313	415	510,45	
SAH-40/70B					500	399	444	546,12	
SAH-40/90B	400	915	160-170	boczne	800	511	547	672,81	
SAH-50/70B					500	482	479	589,17	
SAH-50/90B	500	915	160-170	boczne	800	617	597	734,31	



Dobierz odpowiedni zestaw zaworowy, półkę, wieszak - więcej informacji strona 38-39.



BOLERO [BOL]

nowość



Grzejniki występują tylko w kolorze białym C35

MODEL	WYMIARY			PODŁĄCZENIE		MOC		CENA NETTO	CENA BRUTTO
	SZEROKOŚĆ (L)	WYSOKOŚĆ (H)	GLEBOKOŚĆ (G)	TYP	ROZSTAW (h)	75 / 65 / 20 °C			
	mm	mm	mm		mm	W	PLN		
BOL-40/70	400	682	160-170	dolne	350	306	291	357,93	
BOL-40/100		1038				452	377	463,71	
BOL-40/120		1230				531	433	532,59	
BOL-40/140		1394				598	481	591,63	
BOL-40/170		1650				704	544	669,12	
BOL-50/70	500	682	160-170	dolne	450	344	328	403,44	
BOL-50/100		1038				506	401	493,23	
BOL-50/120		1230				594	460	565,80	
BOL-50/140		1394				671	511	628,53	
BOL-50/170		1650				792	579	712,17	
BOL-55/70	550	682	160-170	dolne	500	370	336	413,28	
BOL-55/100		1038				544	412	506,76	
BOL-55/120		1230				639	473	581,79	
BOL-55/140		1394				721	526	646,98	
BOL-55/170		1650				851	597	734,31	
BOL-60/70	600	682	160-170	dolne	550	395	329	404,67	
BOL-60/100		1038				581	427	525,21	
BOL-60/120		1230				682	487	599,01	
BOL-60/140		1394				770	545	670,35	
BOL-60/170		1650				909	615	756,45	
PODŁĄCZENIE BOCZNE									
BOL-50/70B	500	682	160-170	boczne	500	344	353	434,19	

STANDARD 3D [STD]



Grzejniki występują tylko w kolorze białym C35.

MODEL	WYMIARY			PODŁĄCZENIE		MOC		CENA NETTO	CENA BRUTTO
	SZEROKOŚĆ (L)	WYSOKOŚĆ (H)	GLEBOKOŚĆ (G)	TYP	ROZSTAW (h)	75 / 65 / 20 °C			
	mm	mm	mm		mm	W	PLN		
STD-30/70	300	686	160-170	dolne	250	376	479	589,17	
STD-30/90		915				481	568	698,64	
STD-30/120		1173				605	706	868,38	
STD-30/140		1402				715	807	992,61	
STD-40/70		400				686	160-170	dolne	350
STD-40/90	915		605	617	758,91				
STD-40/120	1173		762	764	939,72				
STD-40/140	1402		917	870	1 070,10				
STD-50/70	500		686	160-170	dolne	450			
STD-50/90		915	723				681	837,63	
STD-50/120		1173	910				841	1 034,43	
STD-50/140		1402	1114				973	1 196,79	
PODŁĄCZENIE BOCZNE									
STD-30/70B	300	686	160-170	boczne	500	376	520	639,60	
STD-30/90B		915			800	481	596	733,08	
STD-40/70B	400	686	160-170	boczne	500	474	558	686,34	
STD-40/90B		915			800	605	640	787,20	
STD-50/70B	500	686	160-170	boczne	500	566	633	778,59	
STD-50/90B		915			800	723	709	872,07	

BASIC



FRAME [FRA]



Dopłata za kolor z palety Instal-Projekt - grupy cenowe:
gr. [1] + 25% | gr. [2] + 30% | gr. [3] + 40%

MODEL	WYMIARY			PODŁĄCZENIE		MOC		CENA NETTO	CENA BRUTTO
	SZEROKOŚĆ (L)	WYSOKOŚĆ (H)	GLEBOKOŚĆ (G)	TYP	ROZSTAW (h)	75 / 65 / 20 °C			
	mm	mm	mm		mm	W	PLN		
FRA-40/60	400	570	83-103	dolne	370	259	427	525,21	
FRA-40/110		1075				449	600	738,00	
FRA-40/160		1580				634	779	958,17	
FRA-50/60	500	570	83-103	dolne	470	312	451	554,73	
FRA-50/110		1075				542	638	784,74	
FRA-50/160		1580				765	834	1025,82	
FRA-60/60	600	570	83-103	dolne	570	364	468	575,64	
FRA-60/110		1075				632	669	822,87	
FRA-60/160		1580				891	875	1076,25	
PODŁĄCZENIE BOCZNE									
FRA-40/60B	400	570	83-103	boczne	500	259	485	596,55	
FRA-50/60B	500					312	506	622,38	
FRA-60/60B	600					364	526	646,98	

Dobierz odpowiedni zestaw zaworowy, półkę, wieszak - więcej informacji strona 38-39.

SLIM [SLI]



Dopłata za kolor z palety Instal-Projekt - grupy cenowe:
gr. [1] + 25% | gr. [2] + 30% | gr. [3] + 40%

MODEL	WYMIARY			PODŁĄCZENIE		MOC		CENA NETTO	CENA BRUTTO
	SZEROKOŚĆ (L)	WYSOKOŚĆ (H)	GLEBOKOŚĆ (G)	TYP	ROZSTAW (h)	75 / 65 / 20 °C			
	mm	mm	mm		mm	W	PLN		
SLI-40/60	400	572	83-103	dolne	370	244	394	484,62	
SLI-40/110	400	1078				83-103	418	561	690,03
SLI-50/110	500	1078	83-103	dolne	470	502	618	760,14	
SLI-50/160	500	1584				83-103	470	715	803
PODŁĄCZENIE D50									
SLI-40/60D50	400	572	83-103	dolne	50	244	448	551,04	
SLI-40/110D50		1078				418	615	756,45	
SLI-50/110D50	500	1078	83-103	dolne	50	502	671	825,33	
SLI-50/160D50		1584				715	856	1052,88	





RETTO [RET]



Dopłata za kolor z palety Instal-Projekt - grupy cenowe:
gr. [1] + 25% | gr. [2] + 30% | gr. [3] + 40%

MODEL	WYMIARY			PODŁĄCZENIE		MOC 75 / 65 / 20 °C	CENA NETTO PLN	CENA BRUTTO PLN
	SZEROKOŚĆ (L)	WYSOKOŚĆ (H)	GŁĘBOKOŚĆ (G)	TYP	ROZSTAW (h)			
	mm	mm	mm		mm			
RET-40/70	412	708	70-80	dolne	335	282	447	549,81
RET-40/110		1 072				406	612	752,76
RET-40/140		1 436				530	737	906,51
RET-40/180		1 800				654	1137	1398,51
RET-50/70	540	708	70-80	dolne	465	361	480	590,40
RET-50/110		1 072				520	661	813,03
RET-50/140		1 436				678	803	987,69
RET-50/180		1 800				838	1211	1489,53
PODŁĄCZENIE D50								
RET-40/70D50	412	708	70-80	dolne	50	282	521	640,83
RET-40/110D50		1 072				406	686	843,78
RET-40/140D50		1 436				530	814	1001,22
RET-40/180D50		1 800				654	1220	1500,60
RET-50/70D50	540	708	70-80	dolne	50	361	554	681,42
RET-50/110D50		1072				520	739	908,97
RET-50/140D50		1436				678	880	1082,40
RET-50/180D50		1800				838	1295	1592,85



ASTRO [AST]



Dopłata za kolor z palety Instal-Projekt - grupy cenowe:
gr. [1] + 25% | gr. [2] + 30% | gr. [3] + 40%

MODEL	WYMIARY			PODŁĄCZENIE		MOC 75 / 65 / 20 °C	CENA NETTO PLN	CENA BRUTTO PLN
	SZEROKOŚĆ (L)	WYSOKOŚĆ (H)	GŁĘBOKOŚĆ (G)	TYP	ROZSTAW (h)			
	mm	mm	mm		mm			
AST-50/80	500	793	160-170	dolne	50	563	724	890,52
AST-50/100		1 044				764	823	1012,29
AST-50/120		1 198				894	926	1138,98
AST-50/160		1610				1268	1502	1847,46
AST-60/80	600	793	160-170	dolne	50	666	758	932,34
AST-60/100		1 044				903	857	1054,11
AST-60/120		1 198				1057	958	1178,34
AST-60/160		1610				1498	1710	2103,30



PIKO [PIK]

nowość



Dopłata za kolor z palety Instal-Projekt - grupy cenowe:
gr. [1] + 25% | gr. [2] + 30% | gr. [3] + 40%

MODEL	WYMIARY			PODŁĄCZENIE		MOC 75 / 65 / 20 °C	CENA NETTO PLN	CENA BRUTTO PLN
	SZEROKOŚĆ (L)	WYSOKOŚĆ (H)	GŁĘBOKOŚĆ (G)	TYP	ROZSTAW (h)			
	mm	mm	mm		mm			
PIK-40/60	430	629	83-103	dolne	400	256	390	479,70
PIK-40/70		729				292	410	504,30
PIK-40/100		979				381	523	643,29
PIK-40/110		1129				432	570	701,10
PIK-40/130		1329				500	617	758,91
PIK-40/150		1529				576	675	830,25
PIK-40/170		1679				633	725	891,75
PIK-50/60		530				629	83-103	dolne
PIK-50/70	729		332	451	554,73			
PIK-50/100	979		434	570	701,10			
PIK-50/110	1129		496	613	753,99			
PIK-50/130	1329		579	673	827,79			
PIK-50/150	1529		669	734	902,82			
PIK-50/170	1679		736	793	975,39			
PIK-60/60	630		629	83-103	dolne	600		
PIK-60/70		729	371				468	575,64
PIK-60/100		979	486				596	733,08
PIK-60/110		1129	560				648	797,04
PIK-60/130		1329	658				709	872,07
PIK-60/150		1529	761				787	968,01
PIK-60/170		1679	839				855	1051,65
PODŁĄCZENIE BOCZNE								
PIK-40/60B	430	629	83-103	boczne	500	256	443	544,89
PIK-50/60B		629				291	478	587,94
PIK-60/60B		629				325	494	607,62
PIK-40/70B	530	729	83-103	boczne	600	292	497	611,31
PIK-50/70B		729				332	513	630,99
PIK-60/70B		729				371	537	660,51



ORI [ORIS]

nowość



Dopłata za kolor z palety Instal-Projekt - grupy cenowe:
gr. [1] + 25% | gr. [2] + 30% | gr. [3] + 40%

MODEL	WYMIARY			PODŁĄCZENIE		MOC 75 / 65 / 20 °C	CENA NETTO PLN	CENA BRUTTO PLN				
	SZEROKOŚĆ (L)	WYSOKOŚĆ (H)	GŁĘBOKOŚĆ (G)	TYP	ROZSTAW (h)							
	mm	mm	mm		mm							
ORIS-40/60	430	580	83-103	dolne	400	237	449	552,27				
ORIS-40/90		888				341	538	661,74				
ORIS-40/120		1196				446	635	781,05				
ORIS-40/150		1504				554	721	886,83				
ORIS-40/180		1812				667	817	1004,91				
ORIS-50/60		530				580	83-103	dolne	500	277	471	579,33
ORIS-50/90						888				399	571	702,33
ORIS-50/120						1196				522	676	831,48
ORIS-50/150	1504		648	773	950,79							
ORIS-50/180	1812		780	881	1083,63							
ORIS-60/60	630		580	83-103	dolne	600				315	493	606,39
ORIS-60/90			888							454	604	742,92
ORIS-60/120			1196							593	718	883,14
ORIS-60/150		1504	737				826	1015,98				
ORIS-60/180		1812	887				945	1162,35				
PODŁĄCZENIE BOCZNE												
ORIS-40/60B		430	580				83-103	boczne	500	237	503	618,69
ORIS-50/60B			580							277	524	644,52
ORIS-60/60B	630		315	546	671,58							
ORIS-40/90B	530	888	83-103	boczne	800	341	592	728,16				
ORIS-50/90B		888				399	625	768,75				
ORIS-60/90B		630				454	658	809,34				



Dobierz odpowiedni zestaw zaworowy, półkę,
wieszak - więcej informacji strona 38-39.

STICK LEVEL [STIL]



Dopłata za kolor z palety Instal-Projekt - grupy cenowe:
gr. [1] + 20% | gr. [2] + 30% | gr. [3] + 40%

MODEL	WYMIARY			PODŁĄCZENIE		MOC		CENA NETTO	CENA BRUTTO
	SZEROKOŚĆ (L)	WYSOKOŚĆ (H)	GŁĘBOKOŚĆ (G)	TYP	ROZSTAW (h)	75 / 65 / 20 °C			
	mm	mm	mm		mm	W	PLN		
STIL-080/60ZN	800	555	83-103	dolne	770	433	665	817,95	
STIL-100/60ZN	1 000				970	554	705	867,15	
STIL-120/60ZN	1 200				1 170	649	753	926,19	
STIL-140/60ZN	1 400				1 370	744	794	976,62	
STIL-160/60ZN	1 600				1 570	839	851	1046,73	
STIL-180/60ZN	1 800				1 770	934	921	1132,83	
PODŁĄCZENIE BOCZNE / top bottom same end connection									
STIL-080/60BZN	800	555	83-103	boczne	500	433	687	845,01	
STIL-100/60BZN	1000				500	554	713	876,99	
STIL-120/60BZN	1200				500	649	753	926,19	
STIL-140/60BZN	1400				500	744	790	971,70	
STIL-160/60BZN	1600				500	839	866	1065,18	
STIL-180/60BZN	1800				500	934	943	1159,89	

NAMELESS [NAM]



Dopłata za kolor z palety Instal-Projekt - grupy cenowe:
gr. [1] + 20% | gr. [2] + 30% | gr. [3] + 40%

MODEL	WYMIARY			PODŁĄCZENIE		MOC		CENA NETTO	CENA BRUTTO
	SZEROKOŚĆ (L)	WYSOKOŚĆ (H)	GŁĘBOKOŚĆ (G)	TYP	ROZSTAW (h)	75 / 65 / 20 °C			
	mm	mm	mm		mm	W	PLN		
NAM-40/90	400	930	94-104	dolne	50	305	998	1227,54	
NAM-40/120		1186				380	1234	1517,82	
NAM-40/160		1610				480	1610	1980,30	
NAM-40/180		1824				532	1797	2210,31	
NAM-50/90	500	930	94-104	dolne	50	366	1028	1264,44	
NAM-50/120		1186				455	1376	1692,48	
NAM-50/160		1610				575	1759	2163,57	
NAM-50/180		1824				638	1899	2335,77	
NAM-60/90	600	930	94-104	dolne	50	424	1104	1357,92	
NAM-60/120		1186				528	1432	1761,36	
NAM-60/160		1610				667	1875	2306,25	
NAM-60/180		1824				740	2073	2549,79	



MODO [MOD]



Dopłata za kolor z palety Instal-Projekt - grupy cenowe:
gr. [1] + 20% | gr. [2] + 30% | gr. [3] + 40%

MODEL	WYMIARY			PODŁĄCZENIE		MOC		CENA NETTO	CENA BRUTTO
	SZEROKOŚĆ (L)	WYSOKOŚĆ (H)	GŁĘBOKOŚĆ (G)	TYP	ROZSTAW (h)	75 / 65 / 20 °C			
	mm	mm	mm		mm	W	PLN		
MOD-40/70	400	718	88-108	dolne	365	298	655	805,65	
MOD-40/100		1 047				429	789	970,47	
MOD-40/140		1 376				553	950	1168,50	
MOD-40/170		1 650				652	1110	1365,30	
MOD-50/70	500	718	88-108	dolne	465	352	711	874,53	
MOD-50/100		1 047				508	832	1023,36	
MOD-50/140		1 376				655	1000	1230,00	
MOD-50/170		1 650				772	1166	1434,18	
MOD-60/70	600	718	88-108	dolne	565	405	756	929,88	
MOD-60/100		1 047				583	884	1087,32	
MOD-60/140		1 376				752	1070	1316,10	
MOD-60/170		1 650				887	1240	1525,20	
PODŁĄCZENIE D50									
MOD-40/70D50	400	718	88-108	dolne	50	298	718	883,14	
MOD-40/100D50		1 047				429	834	1025,82	
MOD-40/140D50		1 376				553	976	1200,48	
MOD-40/170D50		1 650				652	1078	1325,94	
MOD-50/70D50	500	718	88-108	dolne	50	352	758	932,34	
MOD-50/100D50		1 047				508	873	1073,79	
MOD-50/140D50		1 376				655	1025	1260,75	
MOD-50/170D50		1 650				772	1160	1426,80	
MOD-60/70D50	600	718	88-108	dolne	50	405	802	986,46	
MOD-60/100D50		1 047				583	934	1148,82	
MOD-60/140D50		1 376				752	1110	1365,30	
MOD-60/170D50		1 650				887	1273	1565,79	
PODŁĄCZENIE BOCZNE									
MOD-40/70B	400	718	88-108	boczne	500	298	718	883,14	
MOD-50/70B	500					352	757	931,11	
MOD-60/70B	600					405	796	979,08	

STICK [STI]



Dopłata za kolor z palety Instal-Projekt - grupy cenowe:
gr. [1] + 20% | gr. [2] + 30% | gr. [3] + 40%

MODEL	WYMIARY			PODŁĄCZENIE		MOC		CENA NETTO	CENA BRUTTO
	SZEROKOŚĆ (L)	WYSOKOŚĆ (H)	GŁĘBOKOŚĆ (G)	TYP	ROZSTAW (h)	75 / 65 / 20 °C			
	mm	mm	mm		mm	W	PLN		
STI-40/70	400	740	83-103	dolne	370	312	552	678,96	
STI-40/110		1110				452	668	821,64	
STI-40/150		1480				590	807	992,61	
STI-50/70	500	740	83-103	dolne	470	377	587	722,01	
STI-50/110		1110				546	704	865,92	
STI-50/150		1480				713	846	1040,58	
STI-50/190		1850				881	1217	1496,91	
CHROM GALWANICZNY									
STI-50/70C01	500	740	83-103	dolne	470	227	1869	2298,87	
STI-50/110C01		1110				317	2528	3109,44	
PODŁĄCZENIE BOCZNE									
STI-40/70B	400	740	83-103	boczne	500	312	552	678,96	
STI-50/70B	500					377	668	821,64	
PODŁĄCZENIE D50									
STI-40/70D50	400	740	83-103	dolne	50	312	655	805,65	
STI-40/110D50		1110				452	771	948,33	
STI-40/150D50		1480				590	911	1120,53	
STI-50/70D50	500	740	83-103	dolne	50	377	691	849,93	
STI-50/110D50		1110				546	807	992,61	
STI-50/150D50		1480				713	948	1166,04	
STI-50/190D50		1850				881	1319	1622,37	

Dobierz odpowiedni zestaw zaworowy, półkę, wieszak - więcej informacji strona 38-39.



POPPY [PPY]



Dopłata za kolor z palety Instal-Projekt - grupy cenowe:
gr. [1] + 20% | gr. [2] + 30% | gr. [3] + 40%

MODEL	WYMIARY			PODŁĄCZENIE		MOC		CENA NETTO PLN	CENA BRUTTO PLN
	SZEROKOŚĆ (L)	WYSOKOŚĆ (H)	GLEBOKOŚĆ (G)	TYP	ROZSTAW (h)	75 / 65 / 20 °C			
	mm	mm	mm		mm	W			
PPY-40/70	400	670	70-80	dolne	365	261	511	628,53	
PPY-40/100		990				369	623	766,29	
PPY-40/130		1 310				477	756	929,88	
PPY-40/160		1 630				585	877	1078,71	
PPY-50/70	500	670	70-80	dolne	465	304	542	666,66	
PPY-50/100		990				431	667	820,41	
PPY-50/130		1 310				556	815	1002,45	
PPY-50/160		1 630				682	948	1166,04	
PPY-60/70	600	670	70-80	dolne	565	345	596	733,08	
PPY-60/100		990				489	711	874,53	
PPY-60/130		1 310				631	882	1084,86	
PPY-60/160		1 630				774	1029	1265,67	



DRADA [DRA]



Dopłata za kolor z palety Instal-Projekt - grupy cenowe:
gr. [1] + 20% | gr. [2] + 30% | gr. [3] + 40%

MODEL	WYMIARY			PODŁĄCZENIE		MOC		CENA NETTO PLN	CENA BRUTTO PLN
	SZEROKOŚĆ (L)	WYSOKOŚĆ (H)	GLEBOKOŚĆ (G)	TYP	ROZSTAW (h)	75 / 65 / 20 °C			
	mm	mm	mm		mm	W			
DRA-50/120	500	1225	73	dolne	50	455	1557	1915,11	
DRA-50/120KL*						455	1557	1915,11	
DRA-50/120KP**						455	1557	1915,11	
DRA-50/160						571	2013	2475,99	
DRA-50/160KL*	500	1625	73	dolne	50	571	2013	2475,99	
DRA-50/160KP**						571	2013	2475,99	
DRA-60/120						534	1658	2039,34	
DRA-60/120KL*						534	1658	2039,34	
DRA-60/120KP**	600	1 225	73	dolne	50	534	1658	2039,34	
DRA-60/160						675	2167	2665,41	
DRA-60/160KL*						675	2167	2665,41	
DRA-60/160KP**						675	2167	2665,41	

* KL - Grzejnik Drada z możliwością podłączenia grzałki w lewym kolektorze

** KP - Grzejnik Drada z możliwością podłączenia grzałki w prawym kolektorze

i Możliwość podłączenia grzałki elektrycznej.



GIULIETTA [GLT]



Dopłata za kolor z palety Instal-Projekt - grupy cenowe:
gr. [1] + 20% | gr. [2] + 30% | gr. [3] + 40%

MODEL	WYMIARY			PODŁĄCZENIE		MOC		CENA NETTO PLN	CENA BRUTTO PLN
	SZEROKOŚĆ (L)	WYSOKOŚĆ (H)	GLEBOKOŚĆ (G)	TYP	ROZSTAW (h)	75 / 65 / 20 °C			
	mm	mm	mm		mm	W			
GLT-40/90	400	930	105-115	dolne	50	360	1087	1337,01	
GLT-40/120		1 186				452	1404	1726,92	
GLT-40/160		1 610				606	1680	2066,40	
GLT-40/180		1 824				685	1919	2360,37	
GLT-50/90	500	930	105-115	dolne	50	408	1164	1431,72	
GLT-50/120		1186				513	1482	1822,86	
GLT-50/160		1610				687	1850	2275,50	
GLT-50/180		1824				777	2087	2567,01	
GLT-60/90	600	930	105-115	dolne	50	453	1250	1537,50	
GLT-60/120		1186				568	1560	1918,80	
GLT-60/160		1610				762	1942	2388,66	
GLT-60/180		1824				861	2264	2784,72	

Grzejnik GIULIETTA jest wynikiem wdrożenia innowacyjnej technologii produkcji grzejników.



TRICK [TRK]



Dopłata za kolor z palety Instal-Projekt - grupy cenowe:
gr. [1] + 20% | gr. [2] + 30% | gr. [3] + 40%

MODEL	WYMIARY			PODŁĄCZENIE		MOC		CENA NETTO PLN	CENA BRUTTO PLN
	SZEROKOŚĆ (L)	WYSOKOŚĆ (H)	GLEBOKOŚĆ (G)	TYP	ROZSTAW (h)	75 / 65 / 20 °C			
	mm	mm	mm		mm	W			
TRK-40/90	430	857	83-93	dolne	50	352	651	800,73	
TRK-40/120		1 187				480	812	998,76	
TRK-40/150		1 517				605	974	1198,02	
TRK-40/180		1 847				728	1151	1415,73	
TRK-50/90	530	857	83-93	dolne	50	410	740	910,20	
TRK-50/120		1187				559	979	1204,17	
TRK-50/150		1517				704	1165	1432,95	
TRK-50/180		1847				848	1332	1638,36	
PODŁĄCZENIE D50									
TRK-40/90D50	430	857	83-93	dolne	50	352	722	888,06	
TRK-40/120D50		1 187				480	885	1088,55	
TRK-40/150D50		1 517				605	1048	1289,04	
TRK-40/180D50		1 847				728	1226	1507,98	
TRK-50/90D50	530	857	83-93	dolne	50	410	815	1002,45	
TRK-50/120D50		1 187				559	1056	1298,88	
TRK-50/150D50		1 517				704	1244	1530,12	
TRK-50/180D50		1 847				848	1413	1737,99	

i Dobierz odpowiedni zestaw zaworowy, półkę, wieszak - więcej informacji strona 38-39.



CODE [COD]



Dopłata za kolor z palety Instal-Projekt - grupy cenowe:
gr. [1] + 20% | gr. [2] + 30% | gr. [3] + 40%

MODEL	WYMIARY			PODŁĄCZENIE		MOC		CENA NETTO	CENA BRUTTO
	SZEROKOŚĆ (L)	WYSOKOŚĆ (H)	GŁĘBOKOŚĆ (G)	TYP	ROZSTAW (H)	75 / 65 / 20 °C	W		
	mm	mm	mm		mm	W	PLN	PLN	
COD-40/60	400	613	88-108	dolne	365	283	496	610,08	
COD-40/100		951				413	623	766,29	
COD-40/130		1 289				546	773	950,79	
COD-40/160		1 626				685	913	1 122,99	
COD-50/60	500	613	88-108	dolne	465	339	522	642,06	
COD-50/100		951				494	677	832,71	
COD-50/130		1 289				653	826	1 015,98	
COD-50/160		1 626				820	981	1 206,63	
COD-60/60	600	613	88-108	dolne	565	392	545	670,35	
COD-60/100		951				572	711	874,53	
COD-60/130		1 289				756	873	1 073,79	
COD-60/160		1 626				949	1 035	1 273,05	
PODŁĄCZENIE BOCZNE									
COD-40/60B	400	613	88-108	boczne	500	283	555	682,65	
COD-50/60B	500					339	582	715,86	
COD-60/60B	600					392	603	741,69	
PODŁĄCZENIE D50									
COD-40/60D50	400	613	88-108	dolne	50	283	555	682,65	
COD-40/100D50		951				413	681	837,63	
COD-40/130D50		1 289				546	833	1 024,59	
COD-40/160D50		1 626				685	971	1 194,33	
COD-50/60D50	500	613	88-108	dolne	50	339	582	715,86	
COD-50/100D50		951				494	736	905,28	
COD-50/130D50		1 289				653	884	1 087,32	
COD-50/160D50		1 626				820	1 037	1 275,51	
COD-60/60D50	600	613	88-108	dolne	50	392	603	741,69	
COD-60/100D50		951				572	770	947,10	
COD-60/130D50		1 289				756	931	1 145,13	
COD-60/160D50		1 626				949	1 094	1 345,62	



MAKAO [MAK]



Dopłata za kolor z palety Instal-Projekt - grupy cenowe:
gr. [1] + 20% | gr. [2] + 30% | gr. [3] + 40%

MODEL	WYMIARY			PODŁĄCZENIE		MOC		CENA NETTO	CENA BRUTTO
	SZEROKOŚĆ (L)	WYSOKOŚĆ (H)	GŁĘBOKOŚĆ (G)	TYP	ROZSTAW (H)	75 / 65 / 20 °C	W		
	mm	mm	mm		mm	W	PLN	PLN	
MAK-50/90	477	883	84-94	dolne	400	388	695	854,85	
MAK-50/120		1 205				522	867	1 066,41	
MAK-50/160		1 528				657	1 043	1 282,89	
MAK-50/190		1 851				794	1 220	1 500,60	
MAK-60/90	577	883	84-94	dolne	500	455	749	921,27	
MAK-60/120		1 205				607	921	1 132,83	
MAK-60/160		1 528				763	1 103	1 356,69	
MAK-60/190		1 851				925	1 299	1 597,77	

Grzejnik MAKAO jest wynikiem wdrożenia innowacyjnej technologii produkcji grzejników.

ELEGANTE DESIGN



PILOVS V / PILOVS MV [PILV / PILMV] PILOVS H / PILVOS MH [PILH / PILMH]



Dopłata za kolor z palety Instal-Projekt - grupy cenowe:
gr. [1] + 10% | gr. [2] + 20% | gr. [3] nd

MODEL	WYMIARY			PODŁĄCZENIE		MOC		CENA NETTO	CENA BRUTTO
	SZEROKOŚĆ (L)	WYSOKOŚĆ (H)	GŁĘBOKOŚĆ (G)	TYP	ROZSTAW (H)	75 / 65 / 20 °C	W		
	mm	mm	mm		mm	W	PLN	PLN	
PILOVS V [PILV]									
PILV-30/03C...*	260	790	130	DOLNE	50	279	1353	1664,19	
PILV-30/04C...*	260	1055	130	DOLNE	50	359	1695	2084,85	
PILV-30/05C...*	260	1320	130	DOLNE	50	443	2068	2543,64	
PILOVS H [PILH]									
PILH-30/03C...*	790	260	130	DOLNE	50	230	1353	1664,19	
PILH-30/04C...*	1055	260	130	DOLNE	50	294	1695	2084,85	
PILH-30/05C...*	1320	260	130	DOLNE	50	370	2068	2543,64	
PILOVS MV / PILOVS MH									
PILMV-30/05C...*	790	790	130	DOLNE	50	428	2003	2463,69	
PILMH-30/05C...*	790	790	130	DOLNE	50	426	2003	2463,69	

*UWAGA: Grzejnik PILOVS dostępny jest tylko w powłokach lakierniczych strukturalnych: C12, C18, C33, C36, C41, C42, C43, C44, C49, C57, C73, C75.



LAO [LAO]

nowość



Dopłata za kolor z palety Instal-Projekt - grupy cenowe:
gr. [1] + 20% | gr. [2] + 30% | gr. [3] + 40%

MODEL	WYMIARY			PODŁĄCZENIE		MOC		CENA NETTO	CENA BRUTTO
	SZEROKOŚĆ (L)	WYSOKOŚĆ (H)	GŁĘBOKOŚĆ (G)	TYP	ROZSTAW (H)	75 / 65 / 20 °C	W		
	mm	mm	mm		mm	W	PLN	PLN	
LAO-40/60	400	565	83-103	dolne	370	226	419	515,37	
LAO-40/90		885				330	558	686,34	
LAO-40/120		1 205				432	634	779,82	
LAO-40/150		1 525				535	749	921,27	
LAO-40/180	1 845	639	839	1 031,97					
LAO-50/60	500	565	83-103	dolne	470	263	484	595,32	
LAO-50/90		885				384	561	690,03	
LAO-50/120		1 205				502	674	829,02	
LAO-50/150		1 525				622	785	965,55	
LAO-50/180	1 845	743	882	1 084,86					
LAO-60/60	600	565	83-103	dolne	570	298	500	615,00	
LAO-60/90		885				434	602	740,46	
LAO-60/120		1 205				568	725	891,75	
LAO-60/150		1 525				703	837	1 029,51	
LAO-60/180	1 845	841	941	1 157,43					

Dobierz odpowiedni zestaw zaworowy, półkę, wieszak - więcej informacji strona 38-39.

INDIVI [IND]



Dopłata za kolor z palety Instal-Projekt - grupy cenowe:
gr. [1] + 10% | gr. [2] + 20% | gr. [3] + 30%

MODEL	WYMIARY			PODŁĄCZENIE		MOC	CENA	
	SZEROKOŚĆ (L)	WYSOKOŚĆ (H)	GŁĘBOKOŚĆ (G)	TYP	ROZSTAW (h)	75 / 65 / 20 °C	CENA NETTO	CENA BRUTTO
	mm	mm	mm		mm	W	PLN	PLN
IND-40/120E34L01 *	386	1 206	96	dolne	50	474	1817	2234,91
IND-40/160E34L01 *		1 606				617	1942	2388,66
IND-40/180E34L01 *		1 806				683	2207	2714,61
IND-40/200E34L01 *		2 006				745	2333	2869,59
IND-50/120E34L01 *	486	1 206	96	dolne	50	610	1942	2388,66
IND-50/160E34L01 *		1 606				795	2237	2751,51
IND-50/180E34L01 *		1 806				880	2495	3068,85
IND-50/200E34L01 *		2 006				960	2585	3179,55
IND-60/160E34L01 *	576	1 606	96	dolne	50	957	2669	3282,87
IND-60/180E34L01 *		1 806				1 060	2859	3516,57
IND-60/200E34L01 *		2 006				1 157	3032	3729,36
WERSJA: SZKŁO BIAŁE								
IND-40/120E34L04	386	1 206	96	dolne	50	474	2112	2597,76
IND-40/160E34L04		1 606				617	2370	2915,10
IND-40/180E34L04		1 806				683	2891	3555,93
IND-40/200E34L04		2 006				745	2753	3386,19
IND-50/120E34L04	486	1 206	96	dolne	50	610	2330	2865,90
IND-50/160E34L04		1 606				795	2960	3640,80
IND-50/180E34L04		1 806				880	3236	3980,28
IND-50/200E34L04		2 006				960	3358	4130,34
IND-60/160E34L04	576	1 606	96	dolne	50	957	3345	4114,35
IND-60/180E34L04		1 806				1 060	3488	4290,24
IND-60/200E34L04		2 006				1 157	3514	4322,22
WERSJA: SZKŁO CZARNE								
IND-40/120E31L05	386	1 206	96	dolne	50	474	2076	2553,48
IND-40/160E31L05		1 606				617	2335	2872,05
IND-40/180E31L05		1 806				683	2779	3418,17
IND-40/200E31L05		2 006				745	2684	3301,32
IND-50/120E31L05	486	1 206	96	dolne	50	610	2241	2756,43
IND-50/160E31L05		1 606				795	2763	3398,49
IND-50/180E31L05		1 806				880	3039	3737,97
IND-50/200E31L05		2 006				960	3253	4001,19
IND-60/160E31L05	576	1 606	96	dolne	50	957	3272	4024,56
IND-60/180E31L05		1 806				1 060	3441	4232,43
IND-60/200E31L05		2 006				1 157	3495	4298,85
WERSJA: SZKŁO BIAŁE PIKOWANE								
IND-40/120E34L15	386	1 206	96	dolne	50	474	1979	2434,17
IND-40/160E34L15		1 606				617	2317	2849,91
IND-40/180E34L15		1 806				683	2429	2987,67
IND-40/200E34L15		2 006				745	2480	3050,40
IND-50/120E34L15	486	1 206	96	dolne	50	610	2209	2717,07
IND-50/160E34L15		1 606				795	2585	3179,55
IND-50/180E34L15		1 806				880	2790	3431,70
IND-50/200E34L15		2 006				960	3047	3747,81
IND-60/160E34L15	576	1 606	96	dolne	50	957	2933	3607,59
IND-60/180E34L15		1 806				1 060	3154	3879,42
IND-60/200E34L15		2 006				1 157	3269	4020,87
WERSJA: SZKŁO CZARNE PIKOWANE								
IND-40/120E31L16	386	1 206	96	dolne	50	474	1979	2434,17
IND-40/160E31L16		1 606				617	2317	2849,91
IND-40/180E31L16		1 806				683	2429	2987,67
IND-40/200E31L16		2 006				745	2530	3111,90
IND-50/120E31L16	486	1 206	96	dolne	50	610	2260	2779,80
IND-50/160E31L16		1 606				795	2640	3247,20
IND-50/180E31L16		1 806				880	2865	3523,95
IND-50/200E31L16		2 006				960	3152	3876,96
IND-60/160E31L16	576	1 606	96	dolne	50	957	3013	3705,99
IND-60/180E31L16		1 806				1 060	3229	3971,67
IND-60/200E31L16		2 006				1 157	3400	4182,00

* Indeksy dotyczą wersji z lustrem srebrnym. W przypadku wersji z lustrem graphite należy zmienić w zapisie indeksu „L01” na „L02”.

INDIVI X [INDX]



Dopłata za kolor z palety Instal-Projekt - grupy cenowe:
gr. [1] + 10% | gr. [2] + 20% | gr. [3] + 30%

MODEL	WYMIARY			PODŁĄCZENIE		MOC	CENA	
	SZEROKOŚĆ (L)	WYSOKOŚĆ (H)	GŁĘBOKOŚĆ (G)	TYP	ROZSTAW (h)	75 / 65 / 20 °C	CENA NETTO	CENA BRUTTO
	mm	mm	mm		mm	W	PLN	PLN
WERSJA O POWIĘKSZONEJ MOCY								
INDX-60/160E34L01	576	1 606	131	dolne	50	1 371	3302	4061,46
INDX-60/160E34L02							3302	4061,46
INDX-60/160E34L04							3748	4610,04
INDX-60/160E31L05							3748	4610,04
INDX-60/160E34L15							3567	4387,41
INDX-60/160E31L16							3657	4498,11
INDX-70/180E34L01	656	1 806	131	dolne	50	1 694	3980	4895,40
INDX-70/180E34L02							3980	4895,40
INDX-70/180E34L04							4258	5237,34
INDX-70/180E31L05							4258	5237,34
INDX-70/180E34L15							4217	5186,91
INDX-70/180E31L16							4171	5130,33

UWAGA: Grzejnik INDIVI X nie współpracuje z grzałką elektryczną.

DOSTĘPNE KOLORY SZKIEŁ INDIVI



DOSTĘPNE KOLORY SZKIEŁ INDIVI



DOSTĘPNE KOLORY LUSTER INDIVI



INDIVI NEW [INDN]
INDIVI NEW X [INDNX]



Dopłata za kolor z palety Instal-Projekt - grupy cenowe:
gr. [1] + 10% | gr. [2] + 20% | gr. [3] + 30%

MODEL	WYMIARY			PODŁĄCZENIE		MOC	CENA NETTO	CENA BRUTTO
	SZEROKOŚĆ (L)	WYSOKOŚĆ (H)	GLEBOKOŚĆ (G)	TYP	ROZSTAW (h)	75 / 65 / 20 °C		
	mm	mm	mm		mm	W		
WERSJA: SZKŁO BIAŁE								
INDN-50/100E34L04	486	1006	96	dolne	50	494	2606	3205,38
INDN-50/140E34L04		1406				705	2832	3483,36
INDN-50/160E34L04		1606				795	2895	3560,85
INDN-50/180E34L04		1806				880	3078	3785,94
INDN-50/200E34L04		2006				960	3244	3990,12
INDN-60/160E34L04		1606				957	3063	3767,49
INDN-60/180E34L04		1806				1060	3379	4156,17
INDN-60/200E34L04	2006	1157	3587	4412,01				
WERSJA: SZKŁO CZARNE								
INDN-50/100E31L05	486	1006	96	dolne	50	494	2546	3131,58
INDN-50/140E31L05		1406				705	2771	3408,33
INDN-50/160E31L05		1606				795	2850	3505,50
INDN-50/180E31L05		1806				880	3048	3749,04
INDN-50/200E31L05		2006				960	3095	3806,85
INDN-60/160E31L05		1606				957	3126	3844,98
INDN-60/180E31L05		1806				1060	3327	4092,21
INDN-60/200E31L05	2006	1157	3483	4284,09				
WERSJA: LUSTRO SREBRNE / GRAPHITE								
INDN-50/100E34L01*	486	1006	96	dolne	50	494	2362	2905,26
INDN-50/140E34L01*		1406				705	2650	3259,50
INDN-50/160E34L01*		1606				795	2758	3392,34
INDN-50/180E34L01*		1806				880	2866	3525,18
INDN-50/200E34L01*		2006				960	2963	3644,49
INDN-60/160E34L01*		1606				957	2844	3498,12
INDN-60/180E34L01*		1806				1060	3109	3824,07
INDN-60/200E34L01*	2006	1157	3355	4126,65				
WERSJA O POWIĘKSZONEJ MOCY: SZKŁO BIAŁE**								
INDNX-60/160E34L04	576	1606	131	dolne	50	1371	3926	4828,98
INDNX-70/180E34L04	656	1806	131	dolne	50	1694	4437	5457,51
WERSJA O POWIĘKSZONEJ MOCY: SZKŁO CZARNE**								
INDNX-60/160E31L05	576	1606	131	dolne	50	1371	3926	4828,98
INDNX-70/180E31L05	656	1806	131	dolne	50	1694	4437	5457,51
WERSJA O POWIĘKSZONEJ MOCY: LUSTRO SREBRNE / GRAPHITE**/**								
INDNX-60/160E34L01	576	1606	131	dolne	50	1371	3522	4332,06
INDNX-70/180E34L01	656	1806	131	dolne	50	1694	4270	5252,10

* Indeksy dotyczą wersji z lustrem srebrnym. W przypadku wersji z lustrem graphite należy zmienić w zapisie indeksu „L01” na „L02”.

** UWAGA: Grzejnik INDIVI NEW X nie współpracuje z grzałką elektryczną.

Możliwość podłączenia grzałki elektrycznej do INDIVI NEW.

Dopłata za kolor z palety Instal-Projekt +10% lub +20% lub +30% w zależności z której grupy cenowej, zostanie wybrany kolor. Dotyczy osłony wymiennika ciepła. Wymiennik jest zawsze malowany w kolorze biały silk i jest całkowicie zastąpiony osłoną.

Uwaga! W przypadku grzejników INDIVI, INDIVI NEW i INVENTIO wymiennik ciepła jest malowany w kolorze podstawowym (WHITE SILK). Podana wysokość dopłaty za kolor dotyczy osłony wymiennika ciepła, która całkowicie zastąpi wymiennik.

Dobierz odpowiedni zestaw zaworowy, półkę, wieszak - więcej informacji strona 38-39.

MAGIC [MAG]
MAGIC X [MAGX]



Dopłata za kolor z palety Instal-Projekt - grupy cenowe:
gr. [1] + 10% | gr. [2] + 20% | gr. [3] + 30%

MODEL	WYMIARY			PODŁĄCZENIE		MOC	CENA NETTO	CENA BRUTTO
	SZEROKOŚĆ (L)	WYSOKOŚĆ (H)	GLEBOKOŚĆ (G)	TYP	ROZSTAW (h)	75 / 65 / 20 °C		
	mm	mm	mm		mm	W		
MAG-50/120EL06	480	1200	96	dolne	50	610	2267	2788,41
MAG-50/160EL06		1600				795	2419	2975,37
MAG-50/180EL06		1800				880	2760	3394,80
MAG-60/120EL06	570	1200	96	dolne	50	736	2581	3174,63
MAG-60/160EL06		1600				957	2994	3682,62
MAG-60/180EL06		1800				1060	3306	4066,38
MAG-60/200EL06		2000				1157	3613	4443,99
WERSJA O POWIĘKSZONEJ MOCY**								
MAGX-60/160EL06	570	1600	131	dolne	50	1371	3384	4162,32
MAGX-70/180EL06	650	1800	131	dolne	50	1694	3935	4840,05

**UWAGA: Grzejnik MAGIC X nie współpracuje z grzałką elektryczną.

Możliwość podłączenia grzałki elektrycznej do grzejnika MAGIC.

MAGIC H [MAGH]



Dopłata za kolor z palety Instal-Projekt - grupy cenowe:
gr. [1] + 10% | gr. [2] + 20% | gr. [3] + 30%

MODEL	WYMIARY			PODŁĄCZENIE		MOC	CENA NETTO	CENA BRUTTO
	SZEROKOŚĆ (L)	WYSOKOŚĆ (H)	GLEBOKOŚĆ (G)	TYP	ROZSTAW (h)	75 / 65 / 20 °C		
	mm	mm	mm		mm	W		
MAGH-120/60EL06	1200	570	96	dolne	50	907	3391	4170,93
MAGH-160/60EL06	1600					1222	4265	5245,95

Możliwość podłączenia grzałki elektrycznej EGB.

SISI [SIS]



Dopłata za kolor z palety Instal-Projekt - grupy cenowe:
gr. [1] + 10% | gr. [2] + 20% | gr. [3] + 30%

MODEL	WYMIARY			PODŁĄCZENIE		MOC	CENA NETTO	CENA BRUTTO
	SZEROKOŚĆ (L)	WYSOKOŚĆ (H)	GLEBOKOŚĆ (G)	TYP	ROZSTAW (h)	75 / 65 / 20 °C		
	mm	mm	mm		mm	W		
SIS-50/120E34L04	551	1206	89-99	dolne	50	431	2631	3236,13
SIS-60/160E34L04	618	1626	89-99			617	3362	4135,26
SIS-50/120E31L05	551	1206	89-99			431	2667	3280,41
SIS-60/160E31L05	618	1626	89-99			617	3400	4182,00

Możliwość podłączenia grzałki elektrycznej.



INVENTIO [INV] INVENTIO X [IN VX]



Dopłata za kolor z palety Instal-Projekt - grupy cenowe:
gr. [1] + 10% | gr. [2] + 20% | gr. [3] + 30%

MODEL	WYMIARY			PODŁĄCZENIE		MOC 75 / 65 / 20 °C	CENA NETTO PLN	CENA BRUTTO PLN	
	SZEROKOŚĆ (L) mm	WYSOKOŚĆ (H) mm	GŁĘBOKOŚĆ (G) mm	TYP	ROZSTAW (h) mm				
WERSJA: EKRAŃ MAŁOWANY - KOLOR STANDARD									
INV-40/120E	380	1 200	91	dolne	50	474	1355	1666,65	
INV-40/160E		1 600				617	1545	1900,35	
INV-40/180E		1 800				683	1559	1917,57	
INV-40/200E		2 000				745	1637	2013,51	
INV-50/120E	480	1 200	91	dolne	50	610	1534	1886,82	
INV-50/160E		1 600				795	1676	2061,48	
INV-50/180E		1 800				880	1686	2073,78	
INV-50/200E		2 000				960	1815	2232,45	
INV-60/160E	570	1 600	91	dolne	50	957	1920	2361,60	
INV-60/180E		1 800				1 060	2088	2568,24	
INV-60/200E		2 000				1 157	2191	2694,93	
INV-70/180E		1 800				1 223	2308	2838,84	
WERSJA: EKRAŃ MAŁOWANY - KOLOR STANDARD O ZWIĘKSZONEJ MOCY*									
IN VX-60/160E	570	1 600	126	dolne	50	1 371	2472	3040,56	
IN VX-70/180E	650	1 800	126	dolne	50	1 694	2947	3624,81	
WERSJA: EKRAŃ FOTO + SZKŁO									
INV-70/180EFS01	656	1 806	96	dolne	50	1 223	3553	4370,19	SHE
INV-70/180EFS03							3553	4370,19	CHILLOUT
INV-70/180EFS09							3553	4370,19	MORROW
INV-70/180EFS11							3553	4370,19	MORE
INV-70/180EFS14							3553	4370,19	TIME
INV-70/180EFS15							3553	4370,19	PATO
INV-70/180EFS18							3553	4370,19	LILY

*UWAGA: Grzejnik INVENTIO X nie współpracuje z grzałką elektryczną.

i Możliwość podłączenia grzałki elektrycznej do grzejnika INVENTIO.

i Istnieje możliwość zamówienia grzejnika INVENTIO w wersji z ekranem foto bez SZKIEŁY - indywidualna wycena.

PAMIĘTAJ! Dostępny jest również ekran malowany wg palety Instal-Projekt **!**



MANHATTAN [MTH]



Dopłata za kolor z palety Instal-Projekt - grupy cenowe:
gr. [1] + 10% | gr. [2] + 20% | gr. [3] + 30%

MODEL	WYMIARY			PODŁĄCZENIE		MOC 75 / 65 / 20 °C	CENA NETTO PLN	CENA BRUTTO PLN
	SZEROKOŚĆ (L) mm	WYSOKOŚĆ* (H) mm	GŁĘBOKOŚĆ (G) mm	TYP	ROZSTAW (h) mm			
MTH-40/120	414	1205	160	dolne	50	642	2102	2585,46
MTH-50/120	504	1205				781	2263	2783,49
MTH-50/140		1405				902	2342	2880,66
MTH-60/120	594	1205	160	dolne	50	921	2399	2950,77
MTH-60/140		1405				1063	2511	3088,53
MTH-60/160		1605				1214	2625	3228,75
MTH-60/180		1805				1375	2740	3370,20

*Podana wysokość dotyczy całkowitej wysokości grzejnika wraz z uchwytem górnym.



INVENTIO PRZYSTOSOWANE DO UCHWYTÓW MUA FI [INV... MF]

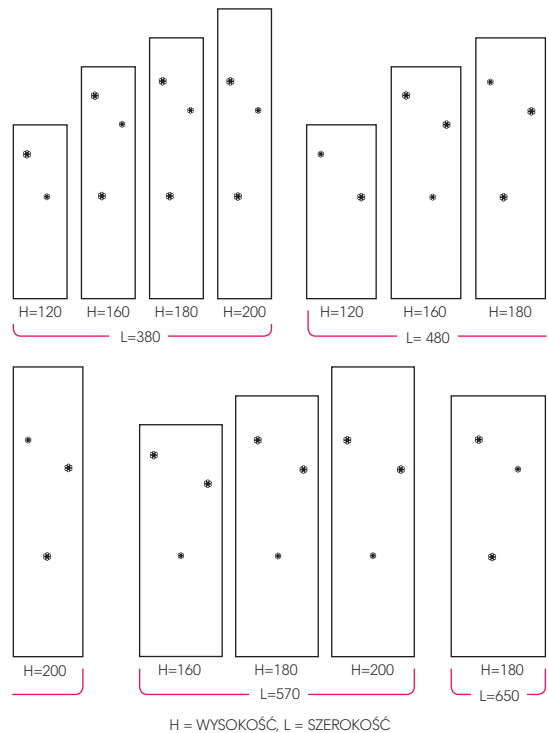


Dopłata za kolor z palety Instal-Projekt - grupy cenowe:
gr. [1] + 10% | gr. [2] + 20% | gr. [3] + 30%

MODEL	WYMIARY			PODŁĄCZENIE		MOC 75 / 65 / 20 °C	CENA NETTO PLN	CENA BRUTTO PLN
	SZEROKOŚĆ (L) mm	WYSOKOŚĆ (H) mm	GŁĘBOKOŚĆ (G) mm	TYP	ROZSTAW (h) mm			
WERSJA: EKRAŃ MAŁOWANY Z OTWORAMI DO MUA FI - KOLOR STANDARD								
INV-40/120EMF	380	1 200	91	dolne	50	474	1355	1666,65
INV-40/160EMF		1 600				617	1545	1900,35
INV-40/180EMF		1 800				683	1559	1917,57
INV-40/200EMF		2 000				745	1637	2013,51
INV-50/120EMF	480	1 200	91	dolne	50	610	1534	1886,82
INV-50/160EMF		1 600				795	1676	2061,48
INV-50/180EMF		1 800				880	1686	2073,78
INV-50/200EMF		2 000				960	1815	2232,45
INV-60/160EMF	570	1 600	91	dolne	50	957	1920	2361,60
INV-60/180EMF		1 800				1 060	2088	2568,24
INV-60/200EMF		2 000				1 157	2191	2694,93
INV-70/180EMF		1 800				1 223	2308	2838,84

i Ceny nie zawierają cen uchwytów MUA FI, które podane zostały w grupie BOUTIQUE pod indeksami: MFS-IN, MFM-IN, MFL-IN. Dopłata za kolor uchwytów według dopłaty dla grupy BOUTIQUE. Patrz strona 37.

Warianty umieszczenia otworów pod uchwyty MUA FI na ekranie INVENTIO. [wymiarzy wyrażone w mm]



Dopuszczalne jednostkowe obciążenie jednego uchwytu MUA FI to masa do 10kg. Zalecane jest nie przekraczanie sumarycznego obciążenia powyżej 15kg dla wszystkich uchwytów zamontowanych na ekranie.

i Dobierz odpowiedni zestaw zaworowy, półkę, wieszak - więcej informacji strona 38-39.

INVENTIO [INV]

WIĘCEJ MOŻLIWOŚCI

Dobierz ekran do Twojego pomieszczenia, charakteru, stylu.
Wybieraj spośród 7 ekranów. Każdy z nich ma swój niepowtarzalny wyraz.

Znajdź idealny dla siebie ekran z nadrukiem, w tym np. More foto: Szymon Brodziak
lub malowany wg palety Instal-Projekt.

GALERIA
WZORÓW
EKRAŃÓW


20

LILY



EFS18

SHE



EFS01

CHILLOUT



EFS03

MORROW



EFS09

MORE



EFS11

PATO



EFS15

TIME



EFS14

PAMIĘTAJ

Wydrukowane wzory mają charakter wyłącznie poglądowy. Kolor grzejnika może znacznie odbiegać od przedstawionej próbki.





ASAP V [ASAPV]



Dopłata za kolor z palety Instal-Projekt - grupy cenowe:
gr. [1] + 15% | gr. [2] + 25% | gr. [3] + 30%

ILOŚĆ ELEMENTÓW PIONOWYCH [SZT.]	SZEROKOŚĆ (L) [mm]	WYSOKOŚĆ (H) [mm]					GŁĘBOKOŚĆ 76mm
		570	1200	1400	1600	1800	
9	334	565	659	754	779	804	MOC CIEPLNA [W] dla ΔT=50K (75/65/20°C)
		1202	1305	1409	1512	1615	MOC [W]
		1478,46	1605,15	1733,07	1859,76	1986,45	CENA NETTO (PLN)
11	410	690	806	921	952	982	CENA BRUTTO 9PLNO
		1414	1532	1648	1764	1881	MOC [W]
		1739,22	1884,36	2027,04	2169,72	2313,63	CENA NETTO (PLN)
16	600	1004	1172	1340	1384	1429	CENA BRUTTO 9PLNO
		1783	1931	2080	2229	2383	MOC [W]
		2193,09	2375,13	2558,40	2741,67	2931,09	CENA NETTO (PLN)
23	866	762					CENA BRUTTO 9PLNO
		1601					MOC [W]
		1969,23					CENA NETTO (PLN)
28	1056	928					CENA BRUTTO 9PLNO
		1919					MOC [W]
		2360,37					CENA NETTO (PLN)
33	1246	1093					CENA BRUTTO 9PLNO
		2219					MOC [W]
		2729,37					CENA NETTO (PLN)
38	1436	1259					CENA BRUTTO 9PLNO
		2519					MOC [W]
		3098,37					CENA NETTO (PLN)
43	1626	1425					CENA BRUTTO 9PLNO
		2818					MOC [W]
		3466,14					CENA NETTO (PLN)
48	1816	1590					CENA BRUTTO 9PLNO
		3118					MOC [W]
		3835,14					CENA NETTO (PLN)
53	2006	1756					CENA BRUTTO 9PLNO
		3418					MOC [W]
		4204,14					CENA NETTO (PLN)
		500					ROZSTAW PODŁĄCZENIA BOCZNEGO (hb) [mm]
		-		50			ROZSTAW PODŁĄCZENIA DOLNEGO (hd) [mm]



ASAP VX [ASAPVX]



Dopłata za kolor z palety Instal-Projekt - grupy cenowe:
gr. [1] + 15% | gr. [2] + 25% | gr. [3] + 30%

ILOŚĆ ELEMENTÓW PIONOWYCH [SZT.]	SZEROKOŚĆ (L) [mm]	WYSOKOŚĆ (H) [mm]					GŁĘBOKOŚĆ 115mm
		570	1200	1400	1600	1800	
9	334	691	788	889	993	1101	MOC CIEPLNA [W] dla ΔT=50K (75/65/20°C)
		1943	2100	2256	2413	2550	MOC [W]
		2389,89	2583,00	2774,88	2967,99	3136,50	CENA NETTO (PLN)
11	410	845	963	1086	1213	1346	CENA BRUTTO (PLN)
		2239	2418	2598	2778	2957	MOC [W]
		2753,97	2974,14	3195,54	3416,94	3637,11	CENA NETTO (PLN)
16	600	1229	1401	1580	1765	1958	CENA BRUTTO (PLN)
		2849	3103	3340	3577	3815	MOC [W]
		3504,27	3816,69	4108,20	4399,71	4692,45	CENA NETTO (PLN)
23	866	1149					CENA BRUTTO (PLN)
		2527					MOC [W]
		3108,21					CENA NETTO (PLN)
28	1056	1399					CENA BRUTTO (PLN)
		3151					MOC [W]
		3875,73					CENA NETTO (PLN)
33	1246	1649					CENA BRUTTO (PLN)
		3678					MOC [W]
		4523,94					CENA NETTO (PLN)
38	1436	1898					CENA BRUTTO (PLN)
		4207					MOC [W]
		5174,61					CENA NETTO (PLN)
43	1626	2148					CENA BRUTTO (PLN)
		4732					MOC [W]
		5820,36					CENA NETTO (PLN)
48	1816	2398					CENA BRUTTO (PLN)
		5260					MOC [W]
		6469,80					CENA NETTO (PLN)
53	2006	2648					CENA BRUTTO (PLN)
		5788					MOC [W]
		7119,24					CENA NETTO (PLN)
		500					ROZSTAW PODŁĄCZENIA BOCZNEGO (hb) [mm]
		-		50			ROZSTAW PODŁĄCZENIA DOLNEGO (hd) [mm]




ASAP H [ASAPH]



Dopłata za kolor z palety Instal-Projekt - grupy cenowe:
gr. [1] + 15% | gr. [2] + 25% | gr. [3] + 30%

SZEROKOŚĆ (L) [mm]	LICZBA ELEMENTÓW POZIOMYCH		MOC CIEPLNA [W] dla ΔT=50K (75/65/20°C)
	11	16	
800	410	600	WYSOKOŚĆ (H) [mm]
	450	549	MOC [W]
	1102	1468	CENA NETTO (PLN)
1000	563	686	CENA BRUTTO (PLN)
	1355,46	1805,64	MOC [W]
	1222	1638	CENA NETTO (PLN)
1200	676	823	CENA BRUTTO (PLN)
	1503,06	2014,74	MOC [W]
	1222	1638	CENA NETTO (PLN)
1400	788	960	CENA BRUTTO (PLN)
	1654,35	2205,39	MOC [W]
	1464	1949	CENA NETTO (PLN)
1600	901	1098	CENA BRUTTO (PLN)
	1800,72	2397,27	MOC [W]
	1586	2106	CENA NETTO (PLN)
1800	1013	1235	CENA BRUTTO (PLN)
	1950,78	2590,38	MOC [W]
	1707	2262	CENA NETTO (PLN)
2000	2099,61	2782,26	CENA BRUTTO (PLN)
	1126	1372	MOC [W]
	1828	2413	CENA NETTO (PLN)
	350	500	CENA BRUTTO (PLN)
			ROZSTAW PODŁĄCZENIA BOCZNEGO (hb) [mm]

! Ceny zawarte w powyższej tabeli dotyczą grzejników z podłączeniem bocznym. W przypadku grzejników z podłączeniem typu "D50P" lub „D50L” należy dodać wartość 90 PLN netto (110,70 PLN brutto).



ASAP HX [ASAPHX]



Dopłata za kolor z palety Instal-Projekt - grupy cenowe:
gr. [1] + 15% | gr. [2] + 25% | gr. [3] + 30%

SZEROKOŚĆ (L) [mm]	LICZBA ELEMENTÓW POZIOMYCH		MOC CIEPLNA [W] dla ΔT=50K (75/65/20°C)
	11	16	
800	410	600	WYSOKOŚĆ (H) [mm]
	647	919	MOC [W]
	1685	2329	CENA NETTO (PLN)
1000	2072,55	2864,67	CENA BRUTTO (PLN)
	809	1149	MOC [W]
	1869	2592	CENA NETTO (PLN)
1200	2298,87	3188,16	CENA BRUTTO (PLN)
	971	1379	MOC [W]
	2053	2835	CENA NETTO (PLN)
1400	2525,19	3487,05	CENA BRUTTO (PLN)
	1133	1609	MOC [W]
	2238	3078	CENA NETTO (PLN)
1600	2752,74	3785,94	CENA BRUTTO (PLN)
	1294	1838	MOC [W]
	2422	3323	CENA NETTO (PLN)
1800	2979,06	4087,29	CENA BRUTTO (PLN)
	1456	2068	MOC [W]
	2605	3513	CENA NETTO (PLN)
2000	3204,15	4320,99	CENA BRUTTO (PLN)
	1618	2298	MOC [W]
	2789	3812	CENA NETTO (PLN)
	350	500	CENA BRUTTO (PLN)
			ROZSTAW PODŁĄCZENIA BOCZNEGO (hb) [mm]

! Ceny zawarte w powyższej tabeli dotyczą grzejników z podłączeniem bocznym. W przypadku grzejników z podłączeniem typu "D50P" lub „D50L” należy dodać wartość 90 PLN netto (110,70 PLN brutto).

o Wybierz odpowiedni zestaw zaworowy, półkę, wieszak - więcej informacji strona 38-39.



AFRO NEW [AFRN]



Dopłata za kolor z palety Instal-Projekt - grupy cenowe:
gr. [1] + 15% | gr. [2] + 25% | gr. [3] + 30%

ILOŚĆ ELEMENTÓW PIONOWYCH [SZT.]	SZEROKOŚĆ (L) [mm]	WYSOKOŚĆ (H) [mm]						MOC CIEPŁA [W] dla ΔT=50K (75/65/20°C)
		400	575	1000	1200	1600	1800	
13	286							MOC [W]
								CENA NETTO (PLN)
								CENA BRUTTO (PLN)
18	399							MOC [W]
								CENA NETTO (PLN)
								CENA BRUTTO (PLN)
23	511							MOC [W]
								CENA NETTO (PLN)
								CENA BRUTTO (PLN)
28	624	495	660	1064	1266	1573	1762	MOC [W]
		1395	1473	1658	1750	1928	2070	CENA NETTO (PLN)
		1715,85	1811,79	2039,34	2152,50	2371,44	2546,10	CENA BRUTTO (PLN)
37	826	616	820	1324	1574	1983	2222	MOC [W]
		1699	1804	2082	2198	2704	2829	CENA NETTO (PLN)
		2089,77	2218,92	2560,86	2703,54	3325,92	3479,67	CENA BRUTTO (PLN)
45	1006	689	915	1479	1757	2265	2538	MOC [W]
		1950	2071	2358	2493	3035	3271	CENA NETTO (PLN)
		2398,50	2547,33	2900,34	3066,39	3733,05	4023,33	CENA BRUTTO (PLN)
54	1209	826	1099	1774	2109			MOC [W]
		2446	2600	2993	3275			CENA NETTO (PLN)
		3008,58	3198,00	3681,39	4028,25			CENA BRUTTO (PLN)
63	1411	964	1282	2070			MOC [W]	
		2552	2722	3116			CENA NETTO (PLN)	
		3138,96	3348,06	3832,68			CENA BRUTTO (PLN)	
72	1614	1102	1465			MOC [W]		
		2856	3342			CENA NETTO (PLN)		
		3512,88	4110,66			CENA BRUTTO (PLN)		
		325	500	-	-	-	-	ROZSTAW PODŁĄCZENIA BOCZNEGO (hb) [mm]
		50						ROZSTAW PODŁĄCZENIA DOLNEGO (ho) [mm]



AFRO NEW X [AFRNX]



Dopłata za kolor z palety Instal-Projekt - grupy cenowe:
gr. [1] + 15% | gr. [2] + 25% | gr. [3] + 30%

Standardowym podłączeniem grzejnika AFRO NEW i AFRO NEW X jest podłączenie dolne o rozstawie 50mm na środku, możliwe jest zamówienie z podłączeniem prawej lub lewej strony do indeksu należy dopisać D50L lub D50P.
Wiąże się to z dłuższym terminem realizacji.



ILOŚĆ ELEMENTÓW PIONOWYCH [SZT.]	SZEROKOŚĆ (L) [mm]	WYSOKOŚĆ (H) [mm]						MOC CIEPŁA [W] dla ΔT=50K (75/65/20°C)
		400	575	1000	1200	1600	1800	
13	286							MOC [W]
								CENA NETTO (PLN)
								CENA BRUTTO (PLN)
18	399							MOC [W]
								CENA NETTO (PLN)
								CENA BRUTTO (PLN)
23	511							MOC [W]
								CENA NETTO (PLN)
								CENA BRUTTO (PLN)
28	624	674	888	1390	1627	2128	2314	MOC [W]
		2126	2274	2679	2846	3181	3364	CENA NETTO (PLN)
		2614,98	2797,02	3295,17	3500,58	3912,63	4137,72	CENA BRUTTO (PLN)
37	826	856	1129	1766	2068	2713	2949	MOC [W]
		2684	2815	3384	3604	4484	4726	CENA NETTO (PLN)
		3301,32	3462,45	4162,32	4432,92	5515,32	5812,98	CENA BRUTTO (PLN)
45	1006	990	1306	2042	2391	3151	3425	MOC [W]
		3153	3580	3936	4494	5236	5558	CENA NETTO (PLN)
		3878,19	4403,40	4841,28	5527,62	6440,28	6836,34	CENA BRUTTO (PLN)
54	1209	1188	1567	2451	2869			MOC [W]
		4065	4372	5159	5504			CENA NETTO (PLN)
		4999,95	5377,56	6345,57	6769,92			CENA BRUTTO (PLN)
63	1411	1386	1828	2859			MOC [W]	
		4658	5011	5901			CENA NETTO (PLN)	
		5729,34	6163,53	7258,23			CENA BRUTTO (PLN)	
72	1614	1584	2089			MOC [W]		
		5227	5630			CENA NETTO (PLN)		
		6429,21	6924,90			CENA BRUTTO (PLN)		
		325	500	-	-	-	-	ROZSTAW PODŁĄCZENIA BOCZNEGO (hb) [mm]
		50						ROZSTAW PODŁĄCZENIA DOLNEGO (ho) [mm]



Dobierz odpowiedni zestaw zaworowy, półkę, wieszak - więcej informacji strona 38-39.



VIVAT [VIV]



Dopłata za kolor z palety Instal-Projekt - grupy cenowe:
gr. [1] + 15% | gr. [2] + 25% | gr. [3] + 30%

Grzejnik VIVAT jest wynikiem wdrożenia innowacyjnej technologii produkcji grzejników.

ILOŚĆ ELEMENTÓW PIONOWYCH [SZT.]	SZEROKOŚĆ (L) [mm]	WYSOKOŚĆ (H) [mm]								MOC CIEPLNA [W] dla ΔT=50K (75/65/20°C)					
		400	575	400	575	1000	1200	1600	1800	MOC [W]	CENA BRUTTO (PLN)				
9	256									494	575	736	817	MOC [W]	
										913	972	1101	1158	CENA NETTO (PLN)	
										1122,99	1195,56	1354,23	1424,34	CENA BRUTTO (PLN)	
13	375									714	831	1063	1180	MOC [W]	
										1178	1256	1345	1420	CENA NETTO (PLN)	
										1448,94	1544,88	1654,35	1746,60	CENA BRUTTO (PLN)	
18	525									933	1086	1390	1542	MOC [W]	
										1295	1398	1611	1711	CENA NETTO (PLN)	
										1592,85	1719,54	1981,53	2104,53	CENA BRUTTO (PLN)	
23	675									1142	1329	1701	1888	MOC [W]	
										1522	1654	1925	2053	CENA NETTO (PLN)	
										1872,06	2034,42	2367,75	2525,19	CENA BRUTTO (PLN)	
28	825	704	950	650	862	1391	1618	2071	2298	MOC [W]					
		1299	1467	1299	1467	1803	1967	2303	2462	CENA NETTO (PLN)					
		1597,77	1804,41	1597,77	1804,41	2217,69	2419,41	2832,69	3028,26	CENA BRUTTO (PLN)					
37	1095	907	1224	817	1084	1838	2139	2737	3037	MOC [W]					
		1432	1652	1432	1652	2069	2281	4928	5156	CENA NETTO (PLN)					
		1761,36	2031,96	1761,36	2031,96	2544,87	2805,63	6061,44	6341,88	CENA BRUTTO (PLN)					
45	1335	1103	1489	994	1318	2235	2601	3328	3693	MOC [W]					
		1689	1932	1689	1932	2418	2652	5833	6096	CENA NETTO (PLN)					
		2077,47	2376,36	2077,47	2376,36	2974,14	3261,96	7174,59	7498,08	CENA BRUTTO (PLN)					
54	1605	1324	1787	1193	1582	2682	3121			MOC [W]					
		1919	2206	1919	2206	2781	6282			CENA NETTO (PLN)					
		2360,37	2713,38	2360,37	2713,38	3420,63	7726,86			CENA BRUTTO (PLN)					
63	1875	1544	2085	1392	1845	3129			MOC [W]						
		2148	2479	2148	2479	3143			CENA NETTO (PLN)						
		2642,04	3049,17	2642,04	3049,17	3865,89			CENA BRUTTO (PLN)						
72	2145	1765	2382	1590	2109			MOC [W]							
		2439	2816	2439	2816			CENA NETTO (PLN)							
		2999,97	3463,68	2999,97	3463,68			CENA BRUTTO (PLN)							
		325	500	-	-	-	-	-	ROZSTAW PODŁĄCZENIA BOCZNEGO (hb) [mm]						
						50				ROZSTAW PODŁĄCZENIA DOLNEGO (hd) [mm]					



VIVAT X [VIVX]



Dopłata za kolor z palety Instal-Projekt - grupy cenowe:
gr. [1] + 15% | gr. [2] + 25% | gr. [3] + 30%

Standardowym podłączeniem grzejnika VIVAT i VIVAT X jest podłączenie dolne o rozstawie 50mm na środku, możliwe jest zamówienie z podłączeniemz prawej lub lewej strony do indeksu należy dopisać D50L lub D50P. Wiąże się to z dłuższym terminem realizacji.

ILOŚĆ ELEMENTÓW PIONOWYCH [SZT.]	SZEROKOŚĆ (L) [mm]	WYSOKOŚĆ (H) [mm]								MOC CIEPLNA [W] dla ΔT=50K (75/65/20°C)					
		400	575	400	575	1000	1200	1600	1800	MOC [W]	CENA BRUTTO (PLN)				
9	256									617	724	946	1063	MOC [W]	
										1106	1186	1356	1433	CENA NETTO (PLN)	
										1360,38	1458,78	1667,88	1762,59	CENA BRUTTO (PLN)	
13	375									891	1046	1367	1535	MOC [W]	
										1462	1577	1816	1927	CENA NETTO (PLN)	
										1798,26	1939,71	2233,68	2370,21	CENA BRUTTO (PLN)	
18	525									1186	1392	1819	2043	MOC [W]	
										1817	1971	2290	2442	CENA NETTO (PLN)	
										2234,91	2424,33	2816,70	3003,66	CENA BRUTTO (PLN)	
23	675									1471	1726	2256	2533	MOC [W]	
										2099	2293	2693	2884	CENA NETTO (PLN)	
										2581,77	2820,39	3312,39	3547,32	CENA BRUTTO (PLN)	
28	825	923	1225	840	1138	1790	2101	2746	3084	MOC [W]					
		1718	1958	1718	1958	2438	2672	3151	3382	CENA NETTO (PLN)					
		2113,14	2408,34	2113,14	2408,34	2998,74	3286,56	3875,73	4159,86	CENA BRUTTO (PLN)					
37	1095	1211	1608	1073	1503	2366	2776			MOC [W]					
		2026	2337	2026	2337	2959	3272			CENA NETTO (PLN)					
		2491,98	2874,51	2491,98	2874,51	3639,57	4024,56			CENA BRUTTO (PLN)					
45	1335	1473	1955	1305	1828	2877	3377			MOC [W]					
		2334	2721	2334	2721	3492	3871			CENA NETTO (PLN)					
		2870,82	3346,83	2870,82	3346,83	4295,16	4761,33			CENA BRUTTO (PLN)					
54	1605	1768	2346	1566	2194			MOC [W]							
		2700	3161	2700	3161			CENA NETTO (PLN)							
		3321,00	3888,03	3321,00	3888,03			CENA BRUTTO (PLN)							
63	1875	2063	2737	1827	2560			MOC [W]							
		3054	3589	3054	3589			CENA NETTO (PLN)							
		3756,42	4414,47	3756,42	4414,47			CENA BRUTTO (PLN)							
72	2145	2357	3128	2088	2925			MOC [W]							
		3412	4019	3412	4019			CENA NETTO (PLN)							
		4196,76	4943,37	4196,76	4943,37			CENA BRUTTO (PLN)							
		325	500	-	-	-	-	-	ROZSTAW PODŁĄCZENIA BOCZNEGO (hb) [mm]						
						50				ROZSTAW PODŁĄCZENIA DOLNEGO (hd) [mm]					



TUBUS 2 [TUB2]



TABELA MOCY I CEN

dla ΔT=50K (75/65/20°C)

MOC CIEPLNA [W]

CENY ZAWARTE W TABELI DOTYCZĄ GRZEJNIKÓW Z PODŁĄCZENIEM BOCZNYM

Przykład indeksu grzejnika

TUB2-100/05V

W przypadku zamówienia grzejnika TUBUS z podłączeniem dolnym typu "V" w zapisie indeksu należy dodać na końcu literę "V".
W przypadku podłączenia dolnego typu D50 należy dodać "D50".

Dopłata za kolor z palety Instal-Projekt
- grupy cenowe:
gr. [1] + 0% | gr. [2] + 15% | gr. [3] + 15%

Istnieje możliwość zamówienia grzejnika w wersji wykończenia tylko bezbarwnym lakierem z dopłatą 15%.

ILOŚĆ CZŁONÓW [SZT.]	SZEROKOŚĆ (L) [mm]	WYSOKOŚĆ (H) [mm]																							
		900			1000			1200			1500			1800			2000								
		MOC	NETTO	BRUTTO	MOC	NETTO	BRUTTO	MOC	NETTO	BRUTTO	MOC	NETTO	BRUTTO	MOC	NETTO	BRUTTO	MOC	NETTO	BRUTTO						
2	121	130	230	282,90	145	253	311,19	174	260	319,80	218	280	344,40	261	303	372,69	290	311	382,53						
3	167	196	344	423,12	218	379	466,17	261	391	480,93	326	418	514,14	392	454	558,42	435	470	578,10						
4	212	261	458	563,34	290	506	622,38	348	520	639,60	435	558	686,34	522	606	745,38	580	625	768,75						
5	258	326	574	706,02	363	632	777,36	435	651	800,73	544	698	858,54	653	757	931,11	726	781	960,63						
6	303	391	688	846,24	435	758	932,34	522	780	959,40	653	838	1030,74	783	908	1116,84	871	937	1152,51						
7	349	456	801	985,23	508	886	1089,78	609	911	1120,53	762	976	1200,48	914	1061	1305,03	1016	1094	1345,62						
8	394	522	916	1126,68	580	1011	1243,53	696	1039	1277,97	870	1118	1375,14	1044	1212	1490,76	1161	1250	1537,50						
9	440	587	1031	1268,13	653	1139	1400,97	783	1171	1440,33	979	1257	1546,11	1175	1364	1677,72	1306	1407	1730,61						
10	485	652	1145	1408,35	725	1264	1554,72	870	1301	1600,23	1088	1397	1718,31	1305	1515	1863,45	1451	1563	1922,49						
11	531	717	1260	1549,80	798	1389	1708,47	957	1431	1760,13	1197	1536	1889,28	1436	1667	2050,41	1596	1720	2115,60						
12	576	782	1375	1691,25	870	1517	1865,91	1044	1560	1918,80	1306	1675	2060,25	1566	1818	2236,14	1741	1875	2306,25						
13	622	848	1489	1831,47	943	1644	2022,12	1131	1690	2078,70	1414	1815	2232,45	1697	1969	2421,87	1886	2032	2499,36						
14	667	913	1604	1972,92	1015	1772	2179,56	1218	1821	2239,83	1523	1955	2404,65	1827	2122	2610,06	2031	2189	2692,47						
15	713	978	1717	2111,91	1088	1897	2333,31	1305	1951	2399,73	1632	2094	2575,62	1958	2272	2794,56	2177	2343	2881,89						
16	758	1043	1832	2253,36	1160	2025	2490,75	1392	2081	2559,63	1741	2232	2745,36	2088	2425	2982,75	2322	2501	3076,23						
17	804	1108	1947	2394,81	1233	2150	2644,50	1479	2211	2719,53	1850	2373	2918,79	2219	2575	3167,25	2467	2658	3269,34						
18	849	1174	2062	2536,26	1305	2275	2798,25	1566	2340	2878,20	1958	2512	3089,76	2349	2727	3354,21	2612	2813	3459,99						
19	895	1239	2176	2676,48	1378	2403	2955,69	1653	2471	3039,33	2067	2651	3260,73	2480	2879	3541,17	2757	2969	3651,87						
20	940	1304	2291	2817,93	1450	2529	3110,67	1740	2601	3199,23	2176	2791	3432,93	2610	3031	3728,13	2902	3126	3844,98						
21	986	1369	2405	2958,15	1523	2657	3268,11	1827	2732	3360,36	2285	2931	3605,13	2741	3182	3913,86	3047	3282	4036,86						
22	1031	1434	2520	3099,60	1595	2783	3423,09	1914	2860	3517,80	2394	3070	3776,10	2871	3334	4100,82									
23	1077	1500	2635	3241,05	1668	2908	3576,84	2001	2991	3678,93	2502	3209	3947,07	3002	3484	4285,32									
24	1122	1565	2749	3381,27	1740	3035	3733,05	2088	3120	3837,60	2611	3350	4120,50												
25	1168	1630	2862	3520,26	1813	3161	3888,03	2175	3252	3999,96	2720	3490	4292,70												
26	1213	1695	2978	3662,94	1885	3289	4045,47	2262	3381	4158,63	2829	3630	4464,90												
27	1259	1760	3092	3803,16	1958	3414	4199,22	2349	3511	4318,53	2938	3768	4634,64												
28	1304	1826	3206	3943,38	2030	3540	4354,20	2436	3641	4478,43	3046	3909	4808,07												
29	1350	1891	3322	4086,06	2103	3668	4511,64	2523	3771	4638,33															
30	1395	1956	3437	4227,51	2175	3793	4665,39	2610	3901	4798,23															
31	1441	2021	3551	4367,73	2248	3921	4822,83	2697	4031	4958,13															
32	1486	2086	3665	4507,95	2320	4047	4977,81	2784	4161	5118,03															
33	1532	2152	3780	4649,40	2393	4173	5132,79	2871	4291	5277,93															
34	1577	2217	3893	4788,39	2465	4300	5289,00	2958	4421	5437,83															
35	1623	2282	4008	4929,84	2538	4426	5443,98	3045	4552	5598,96															
36	1668	2347	4123	5071,29	2610	4554	5601,42																		
37	1714	2412	4237	5211,51	2683	4678	5753,94																		
38	1759	2478	4352	5352,96	2755	4805	5910,15																		
39	1805	2543	4467	5494,41	2828	4933	6067,59																		
40	1850	2608	4581	5634,63	2900	5058	6221,34																		
41	1896	2673	4696	5776,08	2973	5186	6378,78																		
42	1941	2738	4811	5917,53	3045	5312	6533,76																		
43	1987	2804	4926	6058,98																					
44	2032	2869	5039	6197,97																					
45	2078	2934	5153	6338,19																					

GRZEJNIKI PRODUKOWANE OPCJONALNIE W WERSJIACH Z PODŁĄCZENIAMI: BOCZNYMI LUB DOLNYMI TYPU "V"

GRZEJNIKI PRODUKOWANE TYLKO Z PODŁĄCZENIEM BOCZNYM. GRZEJNIKI POWINNY BYĆ PODŁĄCZONE Z WYKORZYSTANIEM BOCZNYCH PRZYŁĄCZY W SPOSÓB KRZYŻOWY

Ogólna zasada tworzenia oznaczeń indeksowych polega na zaokrągleniu wymiaru dokładnego (w mm) do pełnych dziesiątek cm.

UWAGA. W indeksowaniu grzejników TUBUS występuje wyjątek dotyczący wysokości 568mm, w którym w indeksie podajemy wyjątkowo rozstaw podłączenia bocznego w cm=50cm, a nie wysokość grzejnika.

Istnieje możliwość zamówienia grzejnika ze stopkami RETRO spawanymi do jego korpusu. Należy na końcu indeksu wybranego grzejnika TUBUS dopisać końcówkę -STR.

Dopłata za jedną sztukę wynosi +147 PLN netto (180,81 PLN brutto) jednak ilość zależna jest od szerokości grzejnika i ustalona zostanie indywidualnie. Dopłata za kolor zgodnie z tabelą dopłat dla grzejnika TUBUS.



! PODŁĄCZENIE TYPU "V"
PODŁĄCZENIE TYPU "D50"

UWAGA! Ceny zawarte w powyższej tabeli dotyczą grzejników z podłączeniem bocznym.
W przypadku grzejników z podłączeniem typu "V" należy dodać wartość 180 PLN netto (221,40 PLN brutto).
W przypadku grzejników z podłączeniem typu "D50" należy dodać wartość 90 PLN netto (110,70 PLN brutto).

CENNIK EDYCJA 01
wersja 1.00
WAŻNY OD 17.01.2019 r.



TUBUS 3 [TUB3]



TABELA MOCY I CEN

dla $\Delta T = 50K$ (75/65/20°C)

MOC CIEPLNA [W]

CENY ZAWARTE W TABELI DOTYCZĄ GRZEJNIKÓW Z PODŁĄCZENIEM BOCZNYM

Przykład indeksu grzejnika

TUB3-040/05V

W przypadku zamówienia grzejnika TUBUS z podłączeniem dolnym typu "V" w zapisie indeksu należy dodać na końcu literę "V".
W przypadku podłączenia dolnego typu D50 należy dodać "D50".

Dopłata za kolor z palety Instal-Projekt - grupy cenowe:
gr. [1] + 0% | gr. [2] + 15% | gr. [3] + 15%

Istnieje możliwość zamówienia grzejnika w wersji wykończenia tylko bezbarwnym lakierem z dopłatą 15%.

26

ILOŚĆ CZŁONÓW [SZT.]	SZEROKOŚĆ (L) [mm]	WYSOKOŚĆ (H) [mm]																	
		192			300			400			568			700			800		
		MOC	NETTO	BRUTTO	MOC	NETTO	BRUTTO	MOC	NETTO	BRUTTO	MOC	NETTO	BRUTTO	MOC	NETTO	BRUTTO	MOC	NETTO	BRUTTO
2	121	41	225	276,75	70	215	264,45	90	230	282,90	121	253	311,19	146	273	335,79	164	286	351,78
3	167	62	337	414,51	106	322	396,06	135	344	423,12	182	379	466,17	219	408	501,84	245	430	528,90
4	212	82	449	552,27	141	430	528,90	180	458	563,34	242	506	622,38	292	544	669,12	327	574	706,02
5	258	103	560	688,80	176	537	660,51	226	574	706,02	303	632	777,36	365	679	835,17	409	716	880,68
6	303	124	673	827,79	211	645	793,35	271	688	846,24	364	758	932,34	437	817	1004,91	491	859	1056,57
7	349	144	785	965,55	246	752	924,96	316	801	985,23	424	886	1089,78	510	953	1172,19	573	1002	1232,46
8	394	165	896	1102,08	282	859	1056,57	361	916	1126,68	485	1011	1243,53	583	1088	1338,24	654	1145	1408,35
9	440	185	1009	1241,07	317	966	1188,18	406	1031	1268,13	545	1139	1400,97	656	1225	1506,75	736	1290	1586,70
10	485	206	1122	1380,06	352	1074	1321,02	451	1145	1408,35	606	1264	1554,72	729	1361	1674,03	818	1432	1761,36
11	531	227	1234	1517,82	387	1182	1453,86	496	1260	1549,80	667	1389	1708,47	802	1496	1840,08	900	1574	1936,02
12	576	247	1346	1655,58	422	1290	1586,70	541	1375	1691,25	727	1517	1865,91	875	1632	2007,36	982	1717	2111,91
13	622	268	1456	1790,88	458	1397	1718,31	586	1489	1831,47	788	1644	2022,12	948	1770	2177,10	1063	1861	2289,03
14	667	288	1570	1931,10	493	1502	1847,46	631	1604	1972,92	848	1772	2179,56	1021	1903	2340,69	1145	2005	2466,15
15	713	309	1682	2068,86	528	1610	1980,30	677	1717	2111,91	909	1897	2333,31	1094	2039	2507,97	1227	2148	2642,04
16	758	330	1794	2206,62	563	1717	2111,91	722	1832	2253,36	970	2025	2490,75	1166	2176	2676,48	1309	2291	2817,93
17	804	350	1907	2345,61	598	1825	2244,75	767	1947	2394,81	1030	2150	2644,50	1239	2312	2843,76	1391	2435	2995,05
18	849	371	2018	2482,14	634	1932	2376,36	812	2062	2536,26	1091	2275	2798,25	1312	2448	3011,04	1472	2576	3168,48
19	895	391	2131	2621,13	669	2039	2507,97	857	2176	2676,48	1151	2403	2955,69	1385	2583	3177,09	1554	2720	3345,60
20	940	412	2243	2758,89	704	2148	2642,04	902	2291	2817,93	1212	2529	3110,67	1458	2720	3345,60	1636	2862	3520,26
21	986	433	2355	2896,65	739	2255	2773,65	947	2405	2958,15	1273	2657	3268,11	1531	2856	3512,88	1718	3007	3698,61
22	1031	453	2466	3033,18	774	2363	2906,49	992	2520	3099,60	1333	2783	3423,09	1604	2992	3680,16	1800	3151	3875,73
23	1077	474	2578	3170,94	810	2470	3038,10	1037	2635	3241,05	1394	2908	3576,84	1677	3128	3847,44	1881	3293	4050,39
24	1122	494	2690	3308,70	845	2576	3168,48	1082	2749	3381,27	1454	3035	3733,05	1750	3265	4015,95	1963	3437	4227,51
25	1168	515	2805	3450,15	880	2684	3301,32	1128	2862	3520,26	1515	3161	3888,03	1823	3400	4182,00	2045	3578	4400,94
26	1213	536	2917	3587,91	915	2791	3432,93	1173	2978	3662,94	1576	3289	4045,47	1895	3535	4348,05	2127	3721	4576,83
27	1259	556	3028	3724,44	950	2899	3565,77	1218	3092	3803,16	1636	3414	4199,22	1968	3673	4517,79	2209	3866	4755,18
28	1304	577	3140	3862,20	986	3007	3698,61	1263	3206	3943,38	1697	3540	4354,20	2041	3809	4685,07	2290	4008	4929,84
29	1350	597	3253	4001,19	1021	3114	3830,22	1308	3322	4086,06	1757	3668	4511,64	2114	3944	4851,12	2372	4153	5108,19
30	1395	618	3365	4138,95	1056	3222	3963,06	1353	3437	4227,51	1818	3793	4665,39	2187	4080	5018,40	2454	4296	5284,08
31	1441	639	3477	4276,71	1091	3329	4094,67	1398	3551	4367,73	1879	3921	4822,83	2260	4217	5186,91	2536	4438	5458,74
32	1486	659	3589	4414,47	1126	3437	4227,51	1443	3665	4507,95	1939	4047	4977,81	2333	4352	5352,96	2618	4581	5634,63
33	1532	680	3701	4552,23	1162	3542	4356,66	1488	3780	4649,40	2000	4173	5132,79	2406	4489	5521,47	2699	4724	5810,52
34	1577	700	3813	4689,99	1197	3650	4489,50	1533	3893	4788,39	2060	4300	5289,00	2479	4626	5689,98	2781	4868	5987,64
35	1623	721	3926	4828,98	1232	3758	4622,34	1579	4008	4929,84	2121	4426	5443,98	2552	4761	5856,03	2863	5011	6163,53
36	1668	742	4039	4967,97	1267	3866	4755,18	1624	4123	5071,29	2182	4554	5601,42	2624	4896	6022,08	2945	5153	6338,19
37	1714	762	4150	5104,50	1302	3974	4888,02	1669	4237	5211,51	2242	4678	5753,94	2697	5033	6190,59	3027	5297	6515,31
38	1759	783	4261	5241,03	1338	4080	5018,40	1714	4352	5352,96	2303	4805	5910,15	2770	5169	6357,87			
39	1805	803	4373	5378,79	1373	4188	5151,24	1759	4467	5494,41	2363	4933	6067,59	2843	5305	6525,15			
40	1850	824	4486	5517,78	1408	4296	5284,08	1804	4581	5634,63	2424	5058	6221,34	2916	5441	6692,43			
41	1896	845	4599	5656,77	1443	4403	5415,69	1849	4696	5776,08	2485	5186	6378,78	2989	5575	6857,25			
42	1941	865	4710	5793,30	1478	4510	5547,30	1894	4811	5917,53	2545	5312	6533,76	3062	5712	7025,76			
43	1987	886	4822	5931,06	1514	4615	5676,45	1939	4926	6058,98	2606	5436	6686,28						
44	2032	906	4935	6070,05	1549	4724	5810,52	1984	5039	6197,97	2666	5564	6843,72						
45	2078	927	5047	6207,81	1584	4832	5943,36	2030	5153	6338,19	2727	5690	6998,70						

GRZEJNIKI PRODUKOWANE OPCJONALNIE W WERSJACH Z PODŁĄCZENIAMI:
BOCZNYMI LUB DOLNYMI TYPU "V"

GRZEJNIKI PRODUKOWANE TYLKO Z PODŁĄCZENIEM BOCZNYM.
GRZEJNIKI POWINNY BYĆ PODŁĄCZONE Z WYKORZYSTANIEM BOCZNYCH PRZYŁĄCZY W SPOSÓB KRZYŻOWY.

! PODŁĄCZENIE TYPU "V"
PODŁĄCZENIE TYPU "D50"

UWAGA! Ceny zawarte w powyższej tabeli dotyczą grzejników z podłączeniem bocznym.
W przypadku grzejników z podłączeniem typu "V" należy dodać wartość 180 PLN netto (221,40 PLN brutto).
W przypadku grzejników z podłączeniem typu "D50" należy dodać wartość 90 PLN netto (110,70 PLN brutto).

CENNIK EDYCJA 01
wersja 1.00
WAŻNY OD 17.01.2019 r.



TUBUS 3 [TUB3]



CENY ZAWARTE W TABELI DOTYCZĄ GRZEJNIKÓW Z PODŁĄCZENIEM BOCZNYM

Przykład indeksu grzejnika

TUB3-100/05V

W przypadku zamówienia grzejnika TUBUS z podłączeniem dolnym typu "V" w zapisie indeksu należy dodać na końcu literę "V".
W przypadku podłączenia dolnego typu D50 należy dodać "D50".

Dopłata za kolor z palety Instal-Projekt - grupy cenowe:
gr. [1] + 0% | gr. [2] + 15% | gr. [3] + 15%

Istnieje możliwość zamówienia grzejnika w wersji wykończenia tylko bezbarwnym lakierem z dopłatą 15%.

ILOŚĆ CZŁONÓW [SZT.]	SZEROKOŚĆ (L) [mm]	WYSOKOŚĆ (H) [mm]																	
		900			1000			1200			1500			1800			2000		
		MOC	NETTO	BRUTTO	MOC	NETTO	BRUTTO	MOC	NETTO	BRUTTO	MOC	NETTO	BRUTTO	MOC	NETTO	BRUTTO	MOC	NETTO	BRUTTO
2	121	181	297	365,31	198	305	375,15	232	318	391,14	281	368	452,64	329	408	501,84	361	426	523,98
3	167	272	444	546,12	297	458	563,34	348	476	585,48	422	552	678,96	494	611	751,53	541	641	788,43
4	212	362	591	726,93	396	610	750,30	464	634	779,82	562	734	902,82	658	817	1004,91	721	855	1051,65
5	258	453	740	910,20	496	764	939,72	580	793	975,39	703	918	1129,14	823	1020	1254,60	902	1068	1313,64
6	303	543	888	1092,24	595	916	1126,68	695	953	1172,19	843	1102	1355,46	988	1225	1506,75	1082	1281	1575,63
7	349	634	1035	1273,05	694	1069	1314,87	811	1111	1366,53	984	1288	1584,24	1152	1428	1756,44	1262	1495	1838,85
8	394	724	1185	1457,55	793	1221	1501,83	927	1269	1560,87	1124	1471	1809,33	1317	1632	2007,36	1442	1709	2102,07
9	440	815	1332	1638,36	892	1375	1691,25	1043	1428	1756,44	1265	1655	2035,65	1481	1836	2258,28	1623	1922	2364,06
10	485	905	1479	1819,17	991	1527	1878,21	1159	1587	1952,01	1405	1839	2261,97	1646	2039	2507,97	1803	2136	2627,28
11	531	996	1627	2001,21	1090	1680	2066,40	1275	1746	2147,58	1546	2020	2484,60	1811	2244	2760,12	1983	2348	2888,04
12	576	1086	1776	2184,48	1189	1832	2253,36	1391	1903	2340,69	1686	2204	2710,92	1975	2448	3011,04	2164	2564	3153,72
13	622	1177	1923	2365,29	1288	1985	2441,55	1507	2063	2537,49	1827	2388	2937,24	2140	2651	3260,73	2344	2777	3415,71
14	667	1267	2072	2548,56	1387	2138	2629,74	1623	2222	2733,06	1967	2572	3163,56	2304	2856	3512,88	2524	2990	3677,70
15	713	1358	2220	2730,60	1487	2291	2817,93	1739	2380	2927,40	2108	2755	3388,65	2469	3059	3762,57	2705	3203	3939,69
16	758	1448	2367	2911,41	1586	2443	3004,89	1854	2539	3122,97	2248	2940	3616,20	2634	3265	4015,95	2885	3417	4202,91
17	804	1539	2515	3093,45	1685	2597	3194,31	1970	2698	3318,54	2389	3123	3841,29	2798	3467	4264,41	3065	3631	4466,13
18	849	1629	2664	3276,72	1784	2749	3381,27	2086	2856	3512,88	2529	3306	4066,38	2963	3673	4517,79			
19	895	1720	2811	3457,53	1883	2902	3569,46	2202	3015	3708,45	2670	3491	4293,93	3127	3876	4767,48			
20	940	1810	2960	3640,80	1982	3054	3756,42	2318	3173	3902,79	2810	3675	4520,25						
21	986	1901	3108	3822,84	2081	3206	3943,38	2434	3332	4098,36	2951	3858	4745,34						
22	1031	1991	3256	4004,88	2180	3359	4131,57	2550	3491	4293,93	3091	4043	4972,89						
23	1077	2082	3402	4184,46	2279	3512	4319,76	2666	3649	4488,27									
24	1122	2172	3551	4367,73	2378	3665	4507,95	2782	3809	4685,07									
25	1168	2263	3699	4549,77	2478	3818	4696,14	2898	3968	4880,64									
26	1213	2353	3846	4730,58	2577	3972	4885,56	3013	4125	5073,75									
27	1259	2444	3995	4913,85	2676	4123	5071,29												
28	1304	2534	4143	5095,89	2775	4277	5260,71												
29	1350	2625	4290	5276,70	2874	4428	5446,44												
30	1395	2715	4438	5458,74	2973	4581	5634,63												
31	1441	2806	4587	5642,01	3072	4733	5821,59												
32	1486	2896	4733	5821,59															
33	1532	2987	4882	6004,86															
34	1577	3077	5029	6185,67															
35	1623																		
36	1668																		
37	1714																		
38	1759																		
39	1805																		
40	1850																		
41	1896																		
42	1941																		
43	1987																		
44	2032																		
45	2078																		

GRZEJNIKI PRODUKOWANE OPCJONALNIE W WERSJACH Z PODŁĄCZENIAMI:
BOCZNYMI LUB DOLNYMI TYPU "V"

GRZEJNIKI PRODUKOWANE TYLKO Z PODŁĄCZENIEM BOCZNYM.
GRZEJNIKI FOWINY BYĆ PODŁĄCZONE, ZWYKORZYSTANIEM BOCZNYCH
PRZYŁĄCZY W SPOSÓB KRZYŻOWY

! Ogólna zasada tworzenia oznaczeń indeksowych polega na zaokrągleniu wymiaru dokładnego (w mm) do pełnych dziesiątek cm.
UWAGA. W indeksowaniu grzejników TUBUS występuje wyjątek dotyczący wysokości 568mm, w którym w indeksie podajemy wyjątkowo rozstaw podłączenia bocznego w cm=50cm, a nie wysokość grzejnika.



Istnieje możliwość zamówienia grzejnika ze stopkami RETRO spawanymi do jego korpusu. Należy na końcu indeksu wybranego grzejnika TUBUS dopisać końcówkę - STR.

Dopłata za jedną sztukę wynosi **+147 PLN netto (180,81 PLN brutto)** jednak ilość zależna jest od szerokości grzejnika i ustalona zostanie indywidualnie. Dopłata za kolor zgodnie z tabelą dopłat dla grzejnika TUBUS.

! PODŁĄCZENIE TYPU "V"
PODŁĄCZENIE TYPU "D50"

UWAGA! Ceny zawarte w powyższej tabeli dotyczą grzejników z podłączeniem bocznym.
W przypadku grzejników z podłączeniem typu "V" należy dodać wartość 180 PLN netto (221,40 PLN brutto).
W przypadku grzejników z podłączeniem typu "D50" należy dodać wartość 90 PLN netto (110,70 PLN brutto).

CENNIK EDYCJA 01
wersja 1.00
WAŻNY OD 17.01.2019 r.



TUBUS 4 [TUB4]



Przykład indeksu grzejnika

TUB4-040/14V

W przypadku zamówienia grzejnika TUBUS z podłączeniem dolnym typu "V" w zapisie indeksu należy dodać na końcu literę "V".
W przypadku podłączenia dolnego typu D50 należy dodać "D50".

TABELA MOCY I CEN

dla ΔT=50K (75/65/20°C)

MOC CIEPLNA [W]

CENY ZAWARTE W TABELI DOTYCZĄ GRZEJNIKÓW Z PODŁĄCZENIEM BOCZNYM

Dopłata za kolor z palety Instal-Projekt
- grupy cenowe:
gr. [1] + 0% | gr. [2] + 15% | gr. [3] + 15%

Istnieje możliwość zamówienia grzejnika w wersji wykończenia tylko bezbarwnym lakierem z dopłatą 15%.

ILOŚĆ CZŁONÓW [SZT.]	SZEROKOŚĆ (L) [mm]	WYSOKOŚĆ (H) [mm]												
		300			400			568			700			
		MOC	NETTO	BRUTTO	MOC	NETTO	BRUTTO	MOC	NETTO	BRUTTO	MOC	NETTO	BRUTTO	
2	121	93	282	346,86	119	290	356,70	158	305	375,15	192	309	380,07	
3	167	139	422	519,06	178	437	537,51	236	458	563,34	288	467	574,41	
4	212	185	562	691,26	238	583	717,09	315	610	750,30	384	621	763,83	
5	258	232	705	867,15	297	728	895,44	394	764	939,72	480	776	954,48	
6	303	278	845	1039,35	356	873	1073,79	473	916	1126,68	576	931	1145,13	
7	349	324	987	1214,01	416	1019	1253,37	552	1069	1314,87	672	1085	1334,55	
8	394	370	1126	1384,98	475	1165	1432,95	630	1221	1501,83	768	1240	1525,20	
9	440	417	1267	1558,41	535	1310	1611,30	709	1375	1691,25	864	1397	1718,31	
10	485	463	1408	1731,84	594	1454	1788,42	788	1527	1878,21	960	1551	1907,73	
11	531	509	1549	1905,27	653	1601	1969,23	867	1680	2066,40	1056	1707	2099,61	
12	576	556	1688	2076,24	713	1747	2148,81	946	1832	2253,36	1152	1861	2289,03	
13	622	602	1830	2250,90	772	1893	2328,39	1024	1985	2441,55	1248	2016	2479,68	
14	667	648	1970	2423,10	832	2037	2505,51	1103	2138	2629,74	1344	2170	2669,10	
15	713	695	2112	2597,76	891	2184	2686,32	1182	2291	2817,93	1440	2327	2862,21	
16	758	741	2253	2771,19	950	2330	2865,90	1261	2443	3004,89	1536	2482	3052,86	
17	804	787	2393	2943,39	1010	2474	3043,02	1340	2597	3194,31	1632	2637	3243,51	
18	849	833	2533	3115,59	1069	2620	3222,60	1418	2749	3381,27	1728	2791	3432,93	
19	895	880	2675	3290,25	1129	2765	3400,95	1497	2902	3569,46	1824	2946	3623,58	
20	940	926	2815	3462,45	1188	2911	3580,53	1576	3054	3756,42	1920	3102	3815,46	
21	986	972	2957	3637,11	1247	3056	3758,88	1655	3206	3943,38	2016	3258	4007,34	
22	1031	1019	3096	3808,08	1307	3202	3938,46	1734	3359	4131,57	2112	3412	4196,76	
23	1077	1065	3237	3981,51	1366	3348	4118,04	1812	3512	4319,76	2208	3568	4388,64	
24	1122	1111	3378	4154,94	1426	3494	4297,62	1891	3665	4507,95	2304	3721	4576,83	
25	1168	1158	3520	4329,60	1485	3639	4475,97	1970	3818	4696,14	2400	3877	4768,71	
26	1213	1204	3660	4501,80	1544	3784	4654,32	2049	3972	4885,56	2496	4032	4959,36	
27	1259	1250	3802	4676,46	1604	3930	4833,90	2128	4123	5071,29	2592	4188	5151,24	
28	1304	1296	3942	4848,66	1663	4075	5012,25	2206	4277	5260,71	2688	4344	5343,12	
29	1350	1343	4083	5022,09	1723	4221	5191,83	2285	4428	5446,44	2784	4497	5531,31	
30	1395	1389	4224	5195,52	1782	4367	5371,41	2364	4581	5634,63	2880	4653	5723,19	
31	1441	1435	4365	5368,95	1841	4513	5550,99	2443	4733	5821,59	2976	4809	5915,07	
32	1486	1482	4505	5541,15	1901	4657	5728,11	2522	4887	6011,01	3072	4963	6104,49	
33	1532	1528	4646	5714,58	1960	4803	5907,69	2600	5039	6197,97	3168	5119	6296,37	
34	1577	1574	4786	5886,78	2020	4949	6087,27	2679	5192	6386,16	3264	5273	6485,79	
35	1623	1621	4929	6062,67	2079	5094	6265,62	2758	5346	6575,58	3360	5428	6676,44	
36	1668	1667	5069	6234,87	2138	5240	6445,20	2837	5497	6761,31	3456	5584	6868,32	
37	1714	1713	5209	6407,07	2198	5385	6623,55	2916	5651	6950,73	3552	5738	7057,74	
38	1759	1759	5350	6580,50	2257	5531	6803,13	2994	5802	7136,46	3648	5895	7250,85	
39	1805	1806	5491	6753,93	2317	5676	6981,48	3073	5955	7324,65	3744	6049	7440,27	
40	1850	1852	5631	6926,13	2376	5823	7162,29	3152	6107	7511,61	3840	6204	7630,92	
41	1896	1898	5772	7099,56	2435	5968	7340,64	3231	6262	7702,26	3936	6359	7821,57	
42	1941	1945	5912	7271,76	2495	6113	7518,99	3310	6415	7890,45	4032	6513	8010,99	
43	1987	1991	6053	7445,19	2554	6259	7698,57	3388	6567	8077,41				
44	2032	2037	6194	7618,62	2614	6404	7876,92	3467	6720	8265,60				
45	2078	2084	6336	7793,28	2673	6550	8056,50	3546	6872	8452,56				
		232			332			500			632			ROZSTAW PODŁĄCZENIA BOCZNEGO h [mm]
		50												ROZSTAW PODŁĄCZENIA TYPU V [mm]
		1,2170			1,2286			1,2412			1,2493			WYKŁADNIK POTĘGOWY n

GRZEJNIKI PRODUKOWANE OPCJONALNIE W WERSJACH Z PODŁĄCZENIAMI BOCZNYMI LUB DOLNYMI TYPU "V".

GRZEJNIKI PRODUKOWANE TYLKO Z PODŁĄCZENIEM BOCZNYM. GRZEJNIKI POWINNY BYĆ PODŁĄCZONE Z WYKORZYSTANIEM BOCZNYCH PRZYLĄCZY W SPOŚÓB KRZYŻOWY.

! PODŁĄCZENIE TYPU "V"
PODŁĄCZENIE TYPU "D50"

UWAGA! Ceny zawarte w powyższej tabeli dotyczą grzejników z podłączeniem bocznym.
W przypadku grzejników z podłączeniem typu "V" należy dodać wartość 180 PLN netto (221,40 PLN brutto).
W przypadku grzejników z podłączeniem typu "D50" należy dodać wartość 90 PLN netto (110,70 PLN brutto).

CENNIK EDYCJA 01
wersja 1.00
WAŻNY OD 17.01.2019 r.

TABELA MOCY I CEN

dla $\Delta T=50K$ (75/65/20°C)

MOC CIEPLNA [W]

CENY ZAWARTE W TABELI DOTYCZĄ GRZEJNIKÓW Z PODŁĄCZENIEM BOCZNYM



TUBUS 4 [TUB4]



Przykład indeksu grzejnika

TUB4-080/14V

W przypadku zamówienia grzejnika TUBUS z podłączeniem dolnym typu "V" w zapisie indeksu należy dodać na końcu literę "V". W przypadku podłączenia dolnego typu D50 należy dodać "D50".

Dopłata za kolor z palety Instal-Projekt - grupy cenowe:
 gr. [1] + 0% | gr. [2] + 15% | gr. [3] + 15%
 Istnieje możliwość zamówienia grzejnika w wersji wykończenia tylko bezbarwnym lakierem z dopłatą 15%.

ILOŚĆ CZŁONÓW [SZT.]	SZEROKOŚĆ (L) [mm]	800			900			1000		
		MOC	NETTO	BRUTTO	MOC	NETTO	BRUTTO	MOC	NETTO	BRUTTO
2	121	215	337	414,51	238	348	428,04	261	361	444,03
3	167	323	505	621,15	357	522	642,06	392	541	665,43
4	212	431	673	827,79	476	697	857,31	522	720	885,60
5	258	539	842	1035,66	596	870	1070,10	653	901	1108,23
6	303	646	1009	1241,07	715	1045	1285,35	783	1080	1328,40
7	349	754	1177	1447,71	834	1218	1498,14	914	1261	1551,03
8	394	862	1346	1655,58	953	1394	1714,62	1044	1442	1773,66
9	440	969	1514	1862,22	1072	1567	1927,41	1175	1621	1993,83
10	485	1077	1682	2068,86	1191	1742	2142,66	1305	1801	2215,23
11	531	1185	1851	2276,73	1310	1917	2357,91	1436	1982	2437,86
12	576	1292	2018	2482,14	1429	2090	2570,70	1566	2161	2658,03
13	622	1400	2188	2691,24	1548	2265	2785,95	1697	2341	2879,43
14	667	1508	2355	2896,65	1667	2439	2999,97	1827	2522	3102,06
15	713	1616	2524	3104,52	1787	2613	3213,99	1958	2703	3324,69
16	758	1723	2690	3308,70	1906	2787	3428,01	2088	2882	3544,86
17	804	1831	2859	3516,57	2025	2962	3643,26	2219	3062	3766,26
18	849	1939	3028	3724,44	2144	3135	3856,05	2349	3242	3987,66
19	895	2046	3197	3932,31	2263	3308	4068,84	2480	3422	4209,06
20	940	2154	3365	4138,95	2382	3483	4284,09	2610	3603	4431,69
21	986	2262	3532	4344,36	2501	3657	4498,11	2741	3783	4653,09
22	1031	2369	3701	4552,23	2620	3832	4713,36	2871	3962	4873,26
23	1077	2477	3869	4758,87	2739	4006	4927,38	3002	4144	5097,12
24	1122	2585	4039	4967,97	2858	4181	5142,63	3132	4323	5317,29
25	1168	2693	4205	5172,15	2978	4354	5355,42	3263	4504	5539,92
26	1213	2800	4373	5378,79	3097	4529	5570,67	3393	4684	5761,32
27	1259	2908	4541	5585,43	3216	4703	5784,69	3524	4865	5983,95
28	1304	3016	4710	5793,30	3335	4878	5999,94	3654	5045	6205,35
29	1350	3123	4879	6001,17	3454	5052	6213,96	3785	5225	6426,75
30	1395	3231	5047	6207,81	3573	5226	6427,98	3915	5405	6648,15
31	1441	3339	5214	6413,22	3692	5400	6642,00			
32	1486	3446	5383	6621,09	3811	5573	6854,79			
33	1532	3554	5551	6827,73	3930	5748	7070,04			
34	1577	3662	5720	7035,60						
35	1623	3770	5889	7243,47						
36	1668	3877	6056	7448,88						
37	1714	3985	6224	7655,52						
38	1759									
39	1805									
40	1850									
41	1896									
42	1941									
43	1987									
44	2032									
45	2078									
			732			832			932	
						50				
			1,2666			1,2564			1,2616	

GRZEJNIKI PRODUKOWANE OPCJONALNIE W WERSJACH Z PODŁĄCZENIAMI: BOCZNYMI LUB DOLNYMI TYPU "V"

GRZEJNIKI PRODUKOWANE TYLKO Z PODŁĄCZENIEM BOCZNYM: GRZEJNIKI POMIĘNYBYC PODŁĄCZONE Z WYKORZYSTANIEM BOCZNYCH PRZELĄCZY W SPOSÓB KRZYŻOWY

! Ogólna zasada tworzenia oznaczeń indeksowych polega na zaokrągleniu wymiaru dokładnego (w mm) do pełnych dziesiątek cm. UWAGA. W indeksowaniu grzejników TUBUS występuje wyjątek dotyczący wysokości 568mm, w którym w indeksie podajemy wyjątkowo rozstaw podłączenia bocznego w cm=50cm, a nie wysokość grzejnika.

Istnieje możliwość zamówienia grzejnika ze stopkami RETRO spawanymi do jego korpusu. Należy na końcu indeksu wybranego grzejnika TUBUS dopisać końcówkę - STR.
 Dopłata za jedną sztukę wynosi **+147 PLN netto (180,81 PLN brutto)** jednak ilość zależna jest od szerokości grzejnika i ustalona zostanie indywidualnie. Dopłata za kolor zgodnie z tabelą dopłat dla grzejnika TUBUS.

! **PODŁĄCZENIE TYPU "V"**
PODŁĄCZENIE TYPU "D50"

UWAGA! Ceny zawarte w powyższej tabeli dotyczą grzejników z podłączeniem bocznym. W przypadku grzejników z podłączeniem typu "V" należy dodać wartość 180 PLN netto (221,40 PLN brutto). W przypadku grzejników z podłączeniem typu "D50" należy dodać wartość 90 PLN netto (110,70 PLN brutto).

CENNIK EDYCJA 01
 wersja 1.00
 WAŻNY OD 17.01.2019 r.



COVER V [COVV]



Dopłata za kolor z palety Instal-Projekt - grupy cenowe:
gr. [1] + 15% | gr. [2] + 25% | gr. [3] + 30%

PODŁĄCZENIE TYPU "V"

UWAGA! Ceny COVER H, COVER XII, COVER X2I zawarte w powyższej tabeli dotyczą grzejników z podłączeniem bocznym.

W przypadku grzejników z podłączeniem typu "V" należy dodać wartość 180 PLN netto (221,40 PLN brutto).

ILOŚĆ ELEMENTÓW PIONOWYCH [SZT]	SZEROKOŚĆ (L) [mm]	ROZSTAW PODŁĄCZENIA DOLNEGO (h) [mm]	WYSOKOŚĆ (H)								GŁĘBOKOŚĆ (G): 76 mm	
			600	800	1000	1200	1400	1600	1800	2000	2400	MOC CIEPLNA [W] dla ΔT=50K (75/65/20°C)
4	289	50	221	277	333	389	446	503	562	622	747	MOC [W]
			980	1006	1031	1078	1116	1129	1135	1185	1229	CENA NETTO (PLN)
			1205,40	1237,38	1268,13	1325,94	1372,68	1388,67	1396,05	1457,55	1511,67	CENA BRUTTO (PLN)
6	435		306	384	461	539	617	697	778	861	1035	MOC [W]
			1427	1452	1488	1551	1588	1613	1655	1704	1768	CENA NETTO (PLN)
			1755,21	1785,96	1830,24	1907,73	1953,24	1983,99	2035,65	2095,92	2174,64	CENA BRUTTO (PLN)
8	581		385	483	581	678	777	877	979	1084	1302	MOC [W]
			1811	1873	1947	2008	2059	2084	2112	2209	2309	CENA NETTO (PLN)
			2227,53	2303,79	2394,81	2469,84	2532,57	2563,32	2597,76	2717,07	2840,07	CENA BRUTTO (PLN)

ODLEGŁOŚĆ OSI PRZYŁĄCZA OD ŚCIANY (g): 48 mm



COVER H [COVH]



Dopłata za kolor z palety Instal-Projekt - grupy cenowe:
gr. [1] + 15% | gr. [2] + 25% | gr. [3] + 30%

SZEROKOŚĆ (L) [mm]	LICZBA ELEMENTÓW POZIOMYCH			MOC CIEPLNA [W] dla ΔT=50K (75/65/20°C)
	4	6	8	WYSOKOŚĆ (H) [mm]
600	289	435	581	MOC [W]
	193	275	344	CENA NETTO (PLN)
	950	1396	1811	CENA BRUTTO (PLN)
800	1168,50	1717,08	2227,53	MOC [W]
	258	366	459	CENA NETTO (PLN)
	1006	1438	1873	CENA BRUTTO (PLN)
1000	1237,38	1768,74	2303,79	MOC [W]
	322	458	574	CENA NETTO (PLN)
	1022	1476	1910	CENA BRUTTO (PLN)
1200	1257,06	1815,48	2349,30	MOC [W]
	386	550	689	CENA NETTO (PLN)
	1078	1551	2008	CENA BRUTTO (PLN)
1400	1325,94	1907,73	2469,84	MOC [W]
	451	641	803	CENA NETTO (PLN)
	1104	1588	2059	CENA BRUTTO (PLN)
1600	1357,92	1953,24	2532,57	MOC [W]
	516	733	918	CENA NETTO (PLN)
	1116	1613	2084	CENA BRUTTO (PLN)
1800	1372,68	1983,99	2563,32	MOC [W]
	580	824	1033	CENA NETTO (PLN)
	1135	1655	2112	CENA BRUTTO (PLN)
2000	1396,05	2035,65	2597,76	MOC [W]
	644	616	1148	CENA NETTO (PLN)
	1185	1704	2209	CENA BRUTTO (PLN)
2400	1457,55	2095,92	2717,07	MOC [W]
	773	1099	1378	CENA NETTO (PLN)
	1229	1768	2309	CENA BRUTTO (PLN)
	1511,67	2174,64	2840,07	
		50		ROZSTAW PODŁĄCZENIA TYPU V [mm]
	240	372	500	ROZSTAW PODŁĄCZENIA BOCZNEGO (h) [mm]





COVER X1 I [COVX1 I]



Dopłata za kolor z palety Instal-Projekt - grupy cenowe:
gr. [1] + 15% | gr. [2] + 25% | gr. [3] + 30%

SZEROKOŚĆ (L) [mm]	LICZBA ELEMENTÓW POZIOMYCH				MOC CIEPLNA [W] dla $\Delta T=50K (75/65/20^{\circ}C)$
	2	4	6	8	WYSOKOŚĆ (H) [mm]
600	143	289	435	581	MOC [W]
	253	461	641	799	CENA NETTO (PLN)
	2369	2698	3233	3858	CENA BRUTTO (PLN)
800	338	615	855	1066	MOC [W]
	2865	3265	3896	4442	CENA NETTO (PLN)
	3523,95	4015,95	4792,08	5463,66	CENA BRUTTO (PLN)
1000	422	769	1069	1332	MOC [W]
	3262	3784	4577	4938	CENA NETTO (PLN)
	4012,26	4654,32	5629,71	6073,74	CENA BRUTTO (PLN)
1200	506	923	1283	1599	MOC [W]
	3820	4321	4857	5508	CENA NETTO (PLN)
	4698,60	5314,83	5974,11	6774,84	CENA BRUTTO (PLN)
1400	591	1077	1497	1865	MOC [W]
	4516	4888	5768	6326	CENA NETTO (PLN)
	5554,68	6012,24	7094,64	7780,98	CENA BRUTTO (PLN)
1600	676	1230	1710	2131	MOC [W]
	5148	5631	6028	7095	CENA NETTO (PLN)
	6332,04	6926,13	7414,44	8726,85	CENA BRUTTO (PLN)
1800	760	1384	1924	2398	MOC [W]
	5583	6140	6921	7643	CENA NETTO (PLN)
	6867,09	7552,20	8512,83	9400,89	CENA BRUTTO (PLN)
2000	844	1538	2138	2664	MOC [W]
	6475	7022	7592	8163	CENA NETTO (PLN)
	7964,25	8637,06	9338,16	10040,49	CENA BRUTTO (PLN)
2400	1013	1846	2566	3197	MOC [W]
	7380	7690	8312	8932	CENA NETTO (PLN)
	9077,40	9458,70	10223,76	10986,36	CENA BRUTTO (PLN)
50					ROZSTAW PODŁĄCZENIA TYPU V [mm]
90					ROZSTAW PODŁĄCZENIA BOCZNEGO (h) [mm]




COVER X2 I [COVX2 I]



Dopłata za kolor z palety Instal-Projekt - grupy cenowe:
gr. [1] + 15% | gr. [2] + 25% | gr. [3] + 30%

SZEROKOŚĆ (L) [mm]	LICZBA ELEMENTÓW POZIOMYCH			MOC CIEPLNA [W] dla $\Delta T=50K (75/65/20^{\circ}C)$
	2	4	6	WYSOKOŚĆ (H) [mm]
600	143	289	435	MOC [W]
	318	639	727	CENA NETTO (PLN)
	2567	3436	4239	CENA BRUTTO (PLN)
800	424	719	970	MOC [W]
	3045	3741	4835	CENA NETTO (PLN)
	3745,35	4601,43	5947,05	CENA BRUTTO (PLN)
1000	530	899	1212	MOC [W]
	3576	4491	5657	CENA NETTO (PLN)
	4398,48	5523,93	6958,11	CENA BRUTTO (PLN)
1200	635	1079	1454	MOC [W]
	4138	4933	6093	CENA NETTO (PLN)
	5089,74	6067,59	7494,39	CENA BRUTTO (PLN)
1400	742	1259	1697	MOC [W]
	4734	6017	6797	CENA NETTO (PLN)
	5822,82	7400,91	8360,31	CENA BRUTTO (PLN)
1600	848	1438	1939	MOC [W]
	5400	6391	7716	CENA NETTO (PLN)
	6642,00	7860,93	9490,68	CENA BRUTTO (PLN)
1800	954	1618	2182	MOC [W]
	6026	7037	8346	CENA NETTO (PLN)
	7411,98	8655,51	10265,58	CENA BRUTTO (PLN)
2000	1060	1798	2424	MOC [W]
	6624	7617	9006	CENA NETTO (PLN)
	8147,52	9368,91	11077,38	CENA BRUTTO (PLN)
2400	1272	2158	2909	MOC [W]
	7617	8742	10200	CENA NETTO (PLN)
	9368,91	10752,66	12546,00	CENA BRUTTO (PLN)
50				ROZSTAW PODŁĄCZENIA TYPU V [mm]
90				ROZSTAW PODŁĄCZENIA BOCZNEGO (h) [mm]





OMEGA R ELECTRO [OMERE]



Dopłata za kolor z palety Instal-Projekt - grupy cenowe:
gr. [1] + 15% | gr. [2] + 30% | gr. [3] + 40%

MODEL	WYMIARY			MOC MOC ELEKTRYCZNA	CENA NETTO	CENA BRUTTO
	SZEROKOŚĆ (H)	WYSOKOŚĆ (L)	GŁĘBOKOŚĆ (G)			
	mm	mm	mm	W	PLN	PLN
OMERE-50/120	500	1 281	103-117	600	1070	1316,10
CHROM GALWANICZNY						
OMERE-50/120C01	500	1 281	95-115	300	1854	2280,42



STICK ELECTRO [STIE]



Dopłata za kolor z palety Instal-Projekt - grupy cenowe:
gr. [1] + 15% | gr. [2] + 30% | gr. [3] + 40%

MODEL	WYMIARY			MOC MOC ELEKTRYCZNA	CENA NETTO	CENA BRUTTO
	SZEROKOŚĆ (H)	WYSOKOŚĆ (L)	GŁĘBOKOŚĆ (G)			
	mm	mm	mm	W	PLN	PLN
STIE-50/70	500	846	65-75	300	936	1151,28
STIE-50/110		1 216		600	1030	1266,90



MEDIO ELECTRO [MEDE]



Dopłata za kolor z palety Instal-Projekt - grupy cenowe:
gr. [1] + 15% | gr. [2] + 30% | gr. [3] + 40%

MODEL	WYMIARY			MOC MOC ELEKTRYCZNA	CENA NETTO	CENA BRUTTO
	SZEROKOŚĆ (L)	WYSOKOŚĆ (H)	GŁĘBOKOŚĆ (G)			
	mm	mm	mm	W	PLN	PLN
MEDE-40/80	450	760	85	110	442	543,66
MEDE-50/40	520	350		55	406	499,38
MEDE-50/80		760		145	460	565,80
MEDE-60/20	600	240		40	397	488,31
MEDE-60/100		970		225	523	643,29
CHROM GALWANICZNY						
MEDE-40/80C01	450	760	85	85	856	1052,88
MEDE-50/40C01	520	350		55	698	858,54
MEDE-50/80C01	520	760		100	936	1151,28
MEDE-60/20C01	600	240		25	686	843,78
MEDE-60/100C01	600	970		165	1240	1525,20



SPINA ELECTRO [SPIE]



Dopłata za kolor z palety Instal-Projekt - grupy cenowe:
gr. [1] + 15% | gr. [2] + 30% | gr. [3] + 40%

MODEL	WYMIARY			MOC MOC ELEKTRYCZNA	CENA NETTO	CENA BRUTTO	
	SZEROKOŚĆ (L)	WYSOKOŚĆ (H)	GŁĘBOKOŚĆ (G)				
	mm	mm	mm	W	PLN	PLN	
SPIE-40/40	400	415	85	65	435	535,05	
SPIE-40/60		625		110	472	580,56	
SPIE-40/100		1045		135	612	752,76	
SPIE-50/20	500	240	85	40	348	428,04	
SPIE-60/40	550	415		50	479	589,17	
SPIE-60/60		625		115	513	630,99	
SPIE-60/100		1045		225	620	762,60	
CHROM GALWANICZNY							
SPIE-40/40C01	400	415		85	25	615	756,45
SPIE-40/60C01		625			45	695	854,85
SPIE-40/100C01		1045	85		1135	1396,05	
SPIE-50/20C01	500	240	85	25	615	756,45	
SPIE-60/40C01	550	415		50	842	1035,66	
SPIE-60/60C01		625		90	979	1204,17	
SPIE-60/100C01		1045		165	1303	1602,69	
WERSJA OBROTOWA							
SPIE-40/40R	400	415		85	65	435	535,05
SPIE-40/60R		625			110	472	580,56
SPIE-40/100R		1045	135		612	752,76	
SPIE-50/20R	500	240	85	40	348	428,04	
SPIE-60/40R	550	415		50	479	589,17	
SPIE-60/60R		625		115	513	630,99	
SPIE-60/100R		1045		225	620	762,60	
WERSJA OBROTOWA CHROM GALWANICZNY							
SPIE-40/40RC01	400	415		85	25	615	756,45
SPIE-40/60RC01		625			45	695	854,85
SPIE-40/100RC01		1045	85		1135	1396,05	
SPIE-50/20RC01	500	240	85	25	615	756,45	
SPIE-60/40RC01	550	415		50	842	1035,66	
SPIE-60/60RC01		625		90	979	1204,17	
SPIE-60/100RC01		1045		165	1303	1602,69	



PRIMAVERA [PRVE]



MODEL	WYMIARY			MOC MOC ELEKTRYCZNA	CENA NETTO	CENA BRUTTO
	SZEROKOŚĆ (H)	WYSOKOŚĆ (L)	GŁĘBOKOŚĆ (G)			
	mm	mm	mm	W	PLN	PLN
PRVE-40/110C34	400	1 120	88-98	87	703	864,69
PRVE-40/110C31		1 120	88-98	87	703	864,69
PRVE-40/160C34		1 600	88-98	103	817	1004,91
PRVE-40/160C31		1 600	88-98	103	817	1004,91
PRVE-50/160C34		500	1 600	88-98	120	925
PRVE-50/160C31	1 600		88-98	120	925	1137,75

Dostępna w kolorze C34 i C31

Szczegółowa informacja o dopłatach za kolor znajduje się w tabeli na stronie 37.




VIKING ELECTRO [VIKE]



Dopłata za kolor z palety Instal-Projekt - grupy cenowe:
gr. [1] + 15% | gr. [2] + 30% | gr. [3] + 40%

MODEL	WYMIARY			MOC	CENA NETTO	CENA BRUTTO
	SZEROKOŚĆ (L)	WYSOKOŚĆ (H)	GLEBOKOŚĆ (G)	MOC ELEKTRYCZNA		
	mm	mm	mm	W		
VIKE-50/70	530	693	95	130	803	987,69
VIKE-50/100		993		175	956	1175,88
VIKE-50/120		1223		230	1071	1317,33
CHROM GALWANICZNY						
VIKE-50/70C01	530	693	95	95	1705	2097,15
VIKE-50/100C01		993		175	2118	2605,14
VIKE-50/120C01		1223		230	2369	2913,87



SUSHI [SUE]



MODEL	WYMIARY			MOC	CENA NETTO	CENA BRUTTO
	SZEROKOŚĆ (H)	WYSOKOŚĆ (L)	GLEBOKOŚĆ (G)	MOC ELEKTRYCZNA		
	mm	mm	mm	W		
SUE-40/130C34	1 300	400	120	110	718	883,14
SUE-40/130C31	1 300	400	120	110	718	883,14
SUE-50/160C34	1 600	500	120	120	780	959,40
SUE-50/160C31	1 600	500	120	120	780	959,40
SUE-40/130UWC34	1 300	400	120	110	1023	1258,29
SUE-40/130UWC31	1 300	400	120	110	1023	1258,29
SUE-50/160UWC34	1 600	500	120	120	1050	1291,50
SUE-50/160UWC31	1 600	500	120	120	1050	1291,50

Uwaga! Suszarka elektryczna SUSHI dostępna tylko w kolorach: C34, C31.



POP STAR ELECTRO [POPSE]



Dopłata za kolor z palety Instal-Projekt - grupy cenowe:
gr. [1] + 15% | gr. [2] + 30% | gr. [3] + 40%
Dostępne grzałki: HOT² w kolorze białym, czarnym lub srebrnym.

MODEL	WYMIARY			MOC	CENA NETTO	CENA BRUTTO
	SZEROKOŚĆ (H)	WYSOKOŚĆ (L)	GLEBOKOŚĆ (G)	MOC ELEKTRYCZNA		
	mm	mm	mm	W		
POPSE-50/90	500	980	93-103	300	1486	1827,78
POPSE-50/120		1 295		600	1639	2015,97

POP STAR jest wynikiem wdrożenia innowacyjnej technologii produkcji.



RETTO ELECTRO [RETE]









Dopłata za kolor z palety Instal-Projekt - grupy cenowe:
gr. [1] + 15% | gr. [2] + 30% | gr. [3] + 40%

MODEL	WYMIARY			MOC	CENA NETTO	CENA BRUTTO
	SZEROKOŚĆ (H)	WYSOKOŚĆ (L)	GLEBOKOŚĆ (G)	MOC ELEKTRYCZNA		
	mm	mm	mm	W		
RETE-50/70	540	816	70-80	300	1030	1266,90
RETE-50/110		1 181		600	1172	1441,56



GRZAŁKI ELEKTRYCZNE [EGB] [HOT²] [YUUKI]






RODZINA	MODEL	WYMIARY STEROWNIKA			MOC	CENA NETTO	CENA BRUTTO
					MOC ELEKTRYCZNA		
		SZEROKOŚĆ (H)	WYSOKOŚĆ (L)	GŁĘBOKOŚĆ (G)	W		
		mm	mm	mm	W	PLN	PLN
	KOLOR BIAŁY						
	EGB-03C1	52	82	53	300	270	332,10
	EGB-06C1				600	280	344,40
	EGB-09C1				900	292	359,16
	KOLOR CZARNY						
	EGB-03C2	52	82	53	300	276	339,48
	EGB-06C2				600	283	348,09
	EGB-09C2				900	295	362,85
	KOLOR CHROM						
	EGB-03C3	52	82	53	300	297	365,31
	EGB-06C3				600	306	376,38
	EGB-09C3				900	317	389,91
	KOLOR BIAŁY						
	HOTS-03C1	40	93	60	300	345	424,35
	HOTS-06C1				600	346	425,58
	HOTS-09C1				900	366	450,18
	HOTS-12C1				1200	396	487,08
	KOLOR CZARNY						
	HOTS-03C2	40	93	60	300	345	424,35
	HOTS-06C2				600	346	425,58
	HOTS-09C2				900	366	450,18
	HOTS-12C2				1200	396	487,08
	KOLOR SREBRNY						
	HOTS-03C3	40	93	60	300	352	432,96
HOTS-06C3	600				358	440,34	
HOTS-09C3	900				375	461,25	
HOTS-12C3	1200				408	501,84	
	KOLOR BIAŁY						
	YUUKI-03C1	59	65	55	300	255	313,65
	YUUKI-06C1				600	263	323,49
	YUUKI-09C1				900	264	324,72
	YUUKI-12C1				1200	266	327,18
	KOLOR CZARNY						
	YUUKI-03C2	59	65	55	300	255	313,65
	YUUKI-06C2				600	263	323,49
	YUUKI-09C2				900	264	324,72
	YUUKI-12C2				1200	266	327,18
	KOLOR SREBRNY						
	YUUKI-03C3	59	65	55	300	261	321,03
YUUKI-06C3	600				269	330,87	
YUUKI-09C3	900				271	333,33	
YUUKI-12C3	1200				273	335,79	






POPRAWNY DOBÓR GRZAŁKI ELEKTRYCZNEJ

Moc grzejnika dla $\Delta T=50K$ (75/65/20°C) [W]	Moc elektryczna grzałki [W]
240÷480	300
480÷720	600
720÷1200	900
1200÷1500	1200



UWAGA! Trójnik przyłączeniowy nie stanowi elementu zestawu

RODZINA	MODEL			KOLOR	CENA NETTO		CENA BRUTTO		
	PEX	CU	STAL		PLN	PLN	PLN	PLN	
 Z1 ZESTAW ŁAZIENKOWY KĄTOWY	6037 00031	6037 00001	6037 00061	BIALY	508	624,84			
	6037 00055 C31	6037 00025 C31	6037 00085 C31	CZARNY	984	1210,32			
	6037 00034	6037 00004	6037 00064	CHROM	606	745,38			
	6037 00040	6037 00010	6037 00070	STAL	847	1041,81			
 Z2 ZESTAW ŁAZIENKOWY OSIOWY	PRAWY								
	6037 00032	6037 00002	6037 00062	BIALY	508	624,84			
	6037 00056 C31	6037 00026 C31	6037 00086 C31	CZARNY	984	1210,32			
	6037 00035	6037 00005	6037 00065	CHROM	606	745,38			
	6037 00041	6037 00011	6037 00071	STAL	847	1041,81			
	LEWY								
	6037 00033	6037 00003	6037 00063	BIALY	508	624,84			
	6037 00057 C31	6037 00027 C31	6037 00087 C31	CZARNY	984	1210,32			
	6037 00036	6037 00006	6037 00066	CHROM	606	745,38			
	6037 00042	6037 00012	6037 00072	STAL	847	1041,81			
 Z4 ZESTAW DUO-PLEX KĄTOWY	PRAWY								
	6121 00083	6121 00093	6121 00123	BIALY	553	680,19			
	6121 00101 C31	6121 00111 C31	6121 00114 C31	CZARNY	1102	1355,46			
	6121 00055 C42	6121 00155 C42	6121 00165 C42	CAPPUCCINO	1407	1730,61			
	6121 00055 C17	6121 00155 C17	6121 00165 C17	SILVER	1407	1730,61			
	6121 00055 C12	6121 00155 C12	6121 00165 C12	GRAPHITE	1407	1730,61			
	6121 00084	6121 00094	6121 00124	CHROM	656	806,88			
	6121 00085	6121 00095	6121 00125	STAL	900	1107,00			
	LEWY								
	6121 00080	6121 00090	6121 00120	BIALY	553	680,19			
	6121 00102 C31	6121 00112 C31	6121 00115 C31	CZARNY	1102	1355,46			
	6121 00056 C42	6121 00156 C42	6121 00166 C42	CAPPUCCINO	1407	1730,61			
	6121 00056 C17	6121 00156 C17	6121 00166 C17	SILVER	1407	1730,61			
	6121 00056 C12	6121 00156 C12	6121 00166 C12	GRAPHITE	1407	1730,61			
6121 00081	6121 00091	6121 00121	CHROM	656	806,88				
6121 00082	6121 00092	6121 00122	STAL	900	1107,00				
Z6 ZESTAW CUBE	CHROM V66110B/66210B				814	1001,22			
 Z7 ZAWÓR JEDNOCIEROWOWY KĄTOWY	PRAWY								
	6021 00061	6021 00211	6021 00217	BIALY	603	741,69			
	6021 00061 C31	6021 00211 C31	6021 00217 C31	CZARNY	1218	1498,14			
	6021 00063	6021 00213	6021 00219	CHROM	707	869,61			
	6021 00067	6021 00215	6021 00221	STAL	1036	1274,28			
	LEWY								
	6021 00062	6021 00212	6021 00218	BIALY	603	741,69			
	6021 00062 C31	6021 00212 C31	6021 00218 C31	CZARNY	1218	1498,14			
 Z8 ZESTAW ZAWOROWY Z TRÓJNIKIEM ODCINAJĄCYM	PRAWY								
	6051 00002	6051 00001	6051 00022	BIALY	547	672,81			
	6051 00002 C31	6051 00001 C31	6051 00022 C31	CZARNY	1062	1306,26			
	6051 00006	6051 00005	6051 00024	CHROM	644	792,12			
	LEWY								
	6051 00004	6051 00003	6051 00023	BIALY	547	672,81			
 Z9 ZESTAW ŁAZIENKOWY KĄTOWY MINI	6034 00001	6034 00101	6034 00105	BIALY	482	592,86			
	6034 00022 C31	6034 00122 C31	6034 00125 C31	CZARNY	928	1141,44			
	6034 00022 C42	6034 00122 C42	6034 00125 C42	CAPPUCCINO	1208	1485,84			
	6034 00022 C17	6034 00122 C17	6034 00125 C17	SILVER	1208	1485,84			
	6034 00022 C12	6034 00122 C12	6034 00125 C12	GRAPHITE	1208	1485,84			
	6034 00003	6034 00102	6034 00106	CHROM	575	707,25			
	 Z10 ZESTAW ŁAZIENKOWY OSIOWY MINI	LEWY							
		6034 00015	6034 00103	6034 00107	BIALY	482	592,86		
		6034 00024 C31	6034 00124 C31	6034 00127 C31	CZARNY	928	1141,44		
		6034 00024 C42	6034 00124 C42	6034 00127 C42	CAPPUCCINO	1208	1485,84		
6034 00024 C17		6034 00124 C17	6034 00127 C17	SILVER	1208	1485,84			
6034 00024 C12		6034 00124 C12	6034 00127 C12	GRAPHITE	1208	1485,84			
6034 00017	6034 00104	6034 00108	CHROM	575	707,25				
 Z13 ZESTAW TERMOSTATYCZNY KĄTOWY	PRAWY								
	603400061	603400109	603400111	BIALY	482	592,86			
	603400061 C31	603400109 C31	603400111 C31	CZARNY	928	1141,44			
	603400061 C42	603400109 C42	603400111 C42	CAPPUCCINO	1208	1485,84			
	603400061 C17	603400109 C17	603400111 C17	SILVER	1208	1485,84			
	603400061 C12	603400109 C12	603400111 C12	GRAPHITE	1208	1485,84			
603400063	603400110	603400112	CHROM	575	707,25				
 Z14 ZESTAW TERMOSTATYCZNY OSIOWY	6037000VT						BIALY	217	266,91
	6037000VTC12						GRAPHITE	255	313,65
	6037000VTC42						CAPPUCCINO	255	313,65
	6037000VTC01						CHROM	232	285,36
 Z15 ZESTAW TERMOSTATYCZNY ZESPOLONY DUAL	LEWY								
	612100167VT						BIALY	210	258,30
	612100167VTC01						CHROM	314	386,22
	612100168VTC12						GRAPHITE	230	282,90
	PRAWY								
	612100166VT						BIALY	210	258,30
612100166VTC01						CHROM	314	386,22	
612100169VTC12						GRAPHITE	230	282,90	
 Z16 ZESTAW TERMOSTATYCZNY Z TRÓJNIKIEM INTEGRA	LEWY								
	602100000VTL						BIALY	504	619,92
	602100000VTL C01						CHROM	520	639,60
	602100000VTL C12						GRAPHITE	504	619,92
	PRAWY								
	602100000VTP						BIALY	504	619,92
602100000VTP C01						CHROM	520	639,60	
602100000VTP C12						GRAPHITE	504	619,92	
 G1 GŁOWICA TERMOSTATYCZNA DZ-R-AN	LEWY								
	605100004VT						BIALY	493	606,39
	605100004VTC01						CHROM	493	606,39
	605100004VTC12						GRAPHITE	519	638,37
	PRAWY								
	605100002VT						BIALY	493	606,39
605100006VTC01						CHROM	493	606,39	
605100002VTC12						GRAPHITE	519	638,37	
 G2 GŁOWICA TERMOSTATYCZNA SH	6005 00004						BIALY	73	89,79
	6005 00007						CHROM	154	189,42
	6005 00011						STAL	236	290,28
 A1 ARMATURA EKSKLUZYWNA	6002 00002						BIALY	71	87,33
	6002 00014 C31						CZARNY	201	247,23
	6002 00003						CHROM	154	189,42
	6002 00005						STAL	236	290,28
 Z17 ZESTAW ZAWOROWY Z TRÓJNIKIEM	6010 00052	6010 00062	6010 00078	BIALY	222	273,06			
	6010 00101 C31	6010 00121 C31	6010 00122 C31	CZARNY	432	531,36			
	6010 00050	6010 00064	6010 00080	CHROM	250	307,50			
	6010 00056	6010 00068	6010 00084	STAL	304	373,92			
	6010 00052						BIALY	222	273,06

RODZINA	MODEL			KOLOR	CENA NETTO		CENA BRUTTO		
	PEX	CU	STAL		PLN	PLN	PLN	PLN	
 Z10 ZESTAW ŁAZIENKOWY OSIOWY MINI	LEWY								
	6034 00015	6034 00103	6034 00107	BIALY	482	592,86			
	6034 00024 C31	6034 00124 C31	6034 00127 C31	CZARNY	928	1141,44			
	6034 00024 C42	6034 00124 C42	6034 00127 C42	CAPPUCCINO	1208	1485,84			
	6034 00024 C17	6034 00124 C17	6034 00127 C17	SILVER	1208	1485,84			
	6034 00024 C12	6034 00124 C12	6034 00127 C12	GRAPHITE	1208	1485,84			
	6034 00017	6034 00104	6034 00108	CHROM	575	707,25			
	PRAWY								
	603400061	603400109	603400111	BIALY	482	592,86			
	603400061 C31	603400109 C31	603400111 C31	CZARNY	928	1141,44			
 Z13 ZESTAW TERMOSTATYCZNY KĄTOWY	603400061 C42						CAPPUCCINO	1208	1485,84
	603400061 C17						SILVER	1208	1485,84
	603400061 C12						GRAPHITE	1208	1485,84
	603400063						CHROM	575	707,25
	6037000VT						BIALY	217	266,91
	6037000VTC12						GRAPHITE	255	313,65
 Z14 ZESTAW TERMOSTATYCZNY OSIOWY	6037000VTC42						CAPPUCCINO	255	313,65
	6037000VTC01						CHROM	232	285,36
	LEWY								
	612100167VT						BIALY	210	258,30
 Z15 ZESTAW TERMOSTATYCZNY ZESPOLONY DUAL	612100167VTC01						CHROM	314	386,22
	612100168VTC12						GRAPHITE	230	282,90
	PRAWY								
	612100166VT						BIALY	210	258,30
	612100166VTC01						CHROM	314	386,22
	612100169VTC12						GRAPHITE	230	282,90
 Z16 ZESTAW TERMOSTATYCZNY Z TRÓJNIKIEM INTEGRA	LEWY								
	602100000VTL						BIALY	504	619,92
	602100000VTL C01								

WIESZAKI I RELINGI

Dopłata za kolor z palety Instal-Projekt - grupy cenowe:

gr. [1] + 10% | gr. [2] + 30% | gr. [3] + 40%

RODZINA	MODEL	CENA NETTO	CENA BRUTTO		
		PLN	PLN		
HH1 WIESZAK	HH1-0	32	39,36		
	CHROM GALWANICZNY				
HS2 WIESZAK	4HS2-0C1	24	29,52		
	4HS2-0C2	24	29,52		
HS3 WIESZAK	4HS3-0C1	24	29,52		
	4HS3-0C2	24	29,52		
RH1 RELING	RH1-30	123	151,29		
	RH1-40	128	157,44		
	RH1-50	135	166,05		
	CHROM GALWANICZNY				
	RH1-30C01	123	151,29		
RH1R RELING	RH1R-30	123	151,29		
	RH1R-40	128	157,44		
	RH1R-50	135	166,05		
	CHROM GALWANICZNY				
	RH1R-30C01	123	151,29		
RH2 RELING	RH2-40	174	214,02		
	RH2-50	180	221,40		
	RH2-60	184	226,32		
	CHROM GALWANICZNY				
	RH2-40C01	334	410,82		
RH3 RELING DO AFRO NEW	RH3-30	133	163,59		
	RH4 RELING DO COVERA V	RH4-40	139	170,97	
		RS1 RELING	RS1-40	154	189,42
			RS2 RELING	RS2-30	148
		RS2-40		161	198,03
CHROM GALWANICZNY					
RS3 RELING	RS2-30C01	199	244,77		
	RS2-40C01	212	260,76		
	RS3-40	229	281,67		
	RS3-50	236	290,28		
	RS3-60	239	293,97		
RS4 RELING	RS3-70	256	314,88		
	RS4-40	172	211,56		
	RS4-50	174	214,02		
	RS4-60	177	217,71		
	RS4-70	269	330,87		
SH1 PÓŁKA	SH1-30	180	221,40		
	SH1-40	191	234,93		
	SH1-50	256	314,88		
ZŁĄCZKA ZACISKOWA DO RURY Z TWORZYWA SZTUCZNEGO GW M22X1,5-16X2		6026 00003	17	20,91	
ZŁĄCZKA ZACISKOWA DO RURY Z MIEDZI GW 22X1,5X15 MM MOSIĘŻNA		6025 00002	18	22,14	
ZŁĄCZKA ZACISKOWA ELEGANT DO RURY ZE STALI GW M22X1,5 CHROM		6027 00003	27	33,21	

PROMOCJA!

Wieszaki HS2 i HS3: cena dotyczy 4 szt.

EKRANY DO GRZEJNIKÓW

RODZINA	MODEL	CENA NETTO	CENA BRUTTO	
		PLN	PLN	
EKARAN DO GRZEJNIKA INDIVI	E-IND-40/120C34L01 *	1008	1239,84	
	E-IND-40/160C34L01 *	1035	1273,05	
	E-IND-40/180C34L01 *	1174	1444,02	
	E-IND-40/200C34L01 *	1260	1549,80	
	E-IND-50/120C34L01 *	1015	1248,45	
	E-IND-50/160C34L01 *	1088	1338,24	
	E-IND-50/180C34L01 *	1326	1630,98	
	E-IND-50/200C34L01 *	1401	1723,23	
	E-IND-60/160C34L01 *	1389	1708,47	
	E-IND-60/180C34L01 *	1444	1776,12	
	E-IND-60/200C34L01 *	1486	1827,78	
	EKARAN DO GRZEJNIKA INDIVI NEW	E-INDN-50/160C34L04	1666	2049,18
		E-INDN-50/180C34L04	1805	2220,15
E-INDN-50/200C34L04		1961	2412,03	
E-INDN-60/160C34L04		1809	2225,07	
E-INDN-60/180C34L04		1951	2399,73	
E-INDN-60/200C34L04		2101	2584,23	
E-INDN-50/160C31L05		1666	2049,18	
E-INDN-50/180C31L05		1805	2220,15	
E-INDN-50/200C31L05		1961	2412,03	
E-INDN-60/160C31L05		1809	2225,07	
E-INDN-60/180C31L05		1951	2399,73	
E-INDN-60/200C31L05		2101	2584,23	
E-INDN-50/160C34L01*		1536	1889,28	
E-INDN-50/180C34L01*		1590	1955,70	
E-INDN-50/200C34L01*		1697	2087,31	
E-INDN-60/160C34L01*		1583	1947,09	
E-INDN-60/180C34L01*		1697	2087,31	
E-INDN-60/200C34L01*		1847	2271,81	

* Indeksy dotyczą wersji z lustrem srebrnym. W przypadku wersji z lustrem graphite należy zmienić w zapisie indeksu „L01” na „L02”

Dopłata za kolor z palety Instal-Projekt : Gr. [1] - 10% | Gr. [2] - 30% | Gr. [3] - 40%

RODZINA	MODEL	CENA NETTO	CENA BRUTTO
		PLN	PLN
EKARAN DO GRZEJNIKA INVENTIO	E-INV-40/120	529	650,67
	E-INV-40/160	577	709,71
	E-INV-40/180	591	726,93
	E-INV-40/200	622	765,06
	E-INV-50/120	550	676,50
	E-INV-50/160	583	717,09
	E-INV-50/180	591	726,93
	E-INV-50/200	644	792,12
	E-INV-60/160	682	838,86
	E-INV-60/180	622	765,06
	E-INV-60/200	687	845,01
	E-INV-70/180	874	1075,02
	E-INV-70/180EFS01	2108	2592,84
	E-INV-70/180EFS03	2108	2592,84
	E-INV-70/180EFS09	2108	2592,84
	E-INV-70/180EFS11	2108	2592,84
	E-INV-70/180EFS14	2108	2592,84
	E-INV-70/180EFS15	2108	2592,84
E-INV-70/180EFS18	2108	2592,84	

Szczegółowa informacja o dopłatach za kolor znajduje się w tabeli na stronie 37.


Istnieje możliwość zamówienia ekranu do grzejnika INVENTIO w wersji z ekranem foto bez SZKŁA - indywidualna wycena.

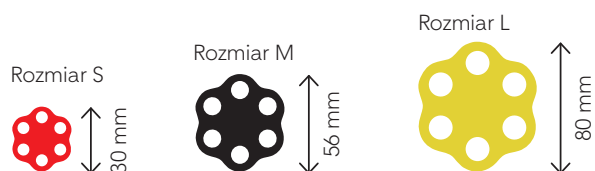
UCHWYTY MUA FI



Dopłata za kolor z palety Instal-Projekt - grupy cenowe:
gr. [1] + 10% | gr. [2] + 30% | gr. [3] + 40%

RODZINA	MODEL	CENA NETTO	CENA BRUTTO
		PLN	PLN
UCHWYTY MUA FI - MAŁY DO GRZEJNIKA AFRO NEW	MFS - AN	136	167,28
UCHWYTY MUA FI - MAŁY DO GRZEJNIKA TUBUS	MFS - TU	136	167,28
UCHWYTY MUA FI - MAŁY DO GRZEJNIKA INVENTIO	MFS - IN	113	138,99
UCHWYTY MUA FI - ŚREDNI DO GRZEJNIKA AFRO NEW	MFM - AN	159	195,57
UCHWYTY MUA FI - ŚREDNI DO GRZEJNIKA TUBUS	MFM - TU	159	195,57
UCHWYTY MUA FI - ŚREDNI DO GRZEJNIKA INVENTIO	MFM - IN	136	167,28
UCHWYTY MUA FI - DUŻY DO GRZEJNIKA AFRO NEW	MFL - AN	182	223,86
UCHWYTY MUA FI - DUŻY DO GRZEJNIKA TUBUS	MFL - TU	182	223,86
UCHWYTY MUA FI - DUŻY DO GRZEJNIKA INVENTIO	MFL - IN	159	195,57

 Ceny dotyczą uchwytów MUA FI w kolorze standardowym C35 (WHITE SILK)




INNE

RODZINA	MODEL	CENA NETTO	CENA BRUTTO
		PLN	PLN
NAKLADKI DO SUSZENIA	NSS-45/112	114	140,22
	NSK-45/84	108	132,84
	NSU-45/60	93	114,39
UCHWYT DO SUSZARKI SUSHI W WERSJI Z KABLEM*	USUE-01C34	69	84,87
	USUE-01C31	69	84,87
KONCENTRAT PŁYNU DO GRZEJNIKÓW ERAL IP 2 I	PG1-2	78	95,94
MOP CZYSZCZĄCY	SG3-50	25	30,75
TRÓJNIK	TR-15C01	46	56,58
	TR-15C35	75	92,25
	TR-15C12	75	92,25
PŁASKI ODPOWIETRNIK - ZESTAW	Z-KO 1 x korek + 1 x odpowietrznik	49	60,27
	Z-3KO 3 x korek + 1 x odpowietrznik	72	88,56
ZESTAWY MONTAŻOWE	UMSTD-Z4	22	27,06
	UMSTI-Z4	24	29,52
	UR1-Z4	38	46,74
	UR3-Z4	42	51,66
STOPKA RETRO DO GRZEJNIKÓW TUBUS**	STR-TU	153	188,19
ZESTAWY MASKUJĄCE PRZYŁĄCZA	ZMS-VTC35 Single - pojedyncza rozeta - biały	119	146,37
	ZMS-VTC01 Single - pojedyncza rozeta - chrom	119	146,37
	ZMD-VTC35 Double - podwójna rozeta - biały	119	146,37
	ZMD-VTC01 Double - podwójna rozeta - chrom	119	146,37

*Uchwyt do suszarki SUSHI w wersji z kablem dostępny tylko w kolorach: C34, C31.

**Istnieje możliwość zamówienia grzejnika ze stopkami RETRO spawanymi do jego korpusu. Należy na końcu indeksu wybranego grzejnika TUBUS dopisać końcówkę - STR. Dopłata za kolor zgodnie z tabelą dopłat dla grzejnika TUBUS.

 Szczegółowa informacja o dopłatach za kolor znajduje się w tabeli na stronie 37.

DOPLATA ZA KOLOR DO PALETY INSTAL-PROJEKT

	I GRUPA	II GRUPA	III GRUPA i paleta kolorów RAL
LIGHT	produkty dostępne tylko w kolorze białym		
BASIC	25%	30%	40%
TRENDY	20%	30%	40%
ELEGANTE DESIGN	10%	20%	30%
MODULUS*	15% Tubus bez dopłaty	25%	30%
ELECTRO	15%	30%	40%
HEAT UP!	x	x	x
BOUTIQUE	10%	30%	40%

* Wyjątek stanowią grzejniki TUBUS, które z palety INSTAL-PROJEKT ([1] grupa cenowa) oferowane są w cenie grzejnika białego. Dopłata do grzejnika TUBUS ([2] grupa cenowa, [3] grupa cenowa i RAL) oraz bezbarwna powłoka lakiernicza do surowego grzejnika TUBUS wynosi 15% do ceny grzejnika w kolorze standardowym biały silk.

Zestawienie grup kolorystycznych

- [1] Grupa cenowa C12, C15, C16, C17, C18, C19, C31, C33, C34, C36, C37, C41, C42, C43, C44, C49, C57, C60, C66, C69, C75, C76, C77, C79, C80, C81, C82
- [2] Grupa cenowa C21, C27, C56, C59, C61, C62, C63, C64, C65, C68, C70, C71, C72, C73, C78
- [3] Grupa cenowa C47, C58, C67, C74, RAL

JAKOŚĆ

Najważniejszym celem, jaki sobie stawiamy jest twoja satysfakcja. Naszą satysfakcją jest nieustająca praca, której efektem są lepsze produkty, coraz lepsza obsługa, lepsze realizowanie potrzeb. Łączymy zaangażowanie i pasję naszego zespołu z nowoczesną technologią tak, aby tworzyć więcej i lepiej każdego kolejnego dnia.



GWARANCJA

Szczegółowe informacje dotyczące zasad gwarancji znajdziesz na naszej stronie:

www.instalprojekt.com.pl

BEZPIECZEŃSTWO

Możesz nam zaufać

W branży instalacyjno-grzewczej działamy prężnie od ponad trzech dekad. To naprawdę sporo doświadczenia, z którego możesz skorzystać. Przykładamy specjalną wagę do szeroko rozumianego bezpieczeństwa między innymi w zakresie funkcjonowania i jakości produktu, procesów produkcyjnych oraz wzajemnej współpracy.

Masz pewność

Parametry produktów prezentowanych w tej publikacji zostały określone na podstawie badań wiodących w Europie centrów badawczych i są zgodne z Europejską Normą PN EN 442. Produkty elektryczne są zgodne z wymaganiami dyrektyw: 2014/35/UE - Niskonapięciowe wyroby elektryczne. 2014/30/UE - Kompatybilność elektromagnetyczna. Wszystkie wytwarzane przez nas produkty posiadają stosowne deklaracje właściwości użytkowych, certyfikaty, atesty potwierdzające zgodność z w/w normami i dyrektywami.



DOBIERZ ZAWÓR



Aby grzejnik mógł ekonomicznie i funkcjonalnie pracować, potrzebuje zaworu. Skorzystaj z naszych propozycji. Poszukaj oznaczenia obok produktu. Znajdziesz tam informację o zaworze dedykowanym specjalnie do Twojego grzejnika. Z nami wybór zaworu staje się bardzo prosty.

LIGHT

TYP GRZEJNIKA	TYP PODŁĄCZENIA				
	DOLNE	KRZYŻOWE	BOCZNE	D50	V
AMBRA	Z1, Z2, Z7, Z8, Z9, Z10, Z13, Z14, Z16	Z1, Z9, Z13	Z1, Z9, Z13	-	-
AMBRA R	Z1, Z2, Z7, Z8, Z9, Z10, Z13, Z14, Z16	Z1, Z9, Z13	-	-	-
STANDARD	Z1, Z2, Z7, Z8, Z9, Z10, Z13, Z14, Z16	Z1, Z9, Z13	Z1, Z9, Z13	-	-
OMEGA R	Z1, Z2, Z7, Z8, Z9, Z10, Z13, Z14, Z16	Z1, Z9, Z13	-	Z1, Z2, Z4, Z9, Z10, Z13, Z14, Z15	-
SAHARA	Z1, Z2, Z7, Z8, Z9, Z10, Z13, Z14, Z16	Z1, Z9, Z13	Z1, Z9, Z13	-	-
BOLERO	Z1, Z2, Z7, Z8, Z9, Z10, Z13, Z14, Z16	Z1, Z9, Z13	Z1, Z9, Z13	-	-
STANDARD 3D	Z1, Z2, Z7, Z8, Z9, Z10, Z13, Z14, Z16	Z1, Z9, Z13	Z1, Z9, Z13	-	-

BASIC

TYP GRZEJNIKA	TYP PODŁĄCZENIA				
	DOLNE	KRZYŻOWE	BOCZNE	D50	V
FRAME	Z1, Z2, Z7, Z8, Z9, Z10, Z13, Z14, Z16	-	Z1, Z9, Z13	-	-
SLIM	Z1, Z2, Z7, Z8, Z9, Z10, Z13, Z14, Z16	-	-	-	-
RETTO	Z1, Z2, Z7, Z8, Z9, Z10, Z13, Z14, Z16	-	-	Z1, Z2, Z4, Z9, Z10, Z13, Z14, Z15	-
ASTRO	Z1, Z8, Z9, Z13, Z16	Z1, Z9, Z13	Z1, Z9, Z13	Z1, Z2, Z4, Z9, Z10, Z13, Z14, Z15	-
ORI	Z1, Z2, Z7, Z8, Z9, Z10, Z13, Z14, Z16	Z1, Z9, Z13	Z1, Z9, Z13	-	-
PIKO	Z1, Z2, Z7, Z8, Z9, Z10, Z13, Z14, Z16	Z1, Z9, Z13	Z1, Z9, Z13	-	-

TRENDY

TYP GRZEJNIKA	TYP PODŁĄCZENIA				
	DOLNE	KRZYŻOWE	BOCZNE	D50	V
STICK LEVEL	Z1, Z2, Z6, Z7, Z8, Z9, Z10, Z13, Z14, Z16	-	-	-	-
MODO	Z1, Z2, Z7, Z8, Z9, Z10, Z13, Z14, Z16	-	Z1, Z9, Z13	Z1, Z2, Z4, Z6, Z9, Z10, Z13, Z14, Z15	-
STICK	Z1, Z2, Z6, Z7, Z8, Z9, Z10, Z13, Z14, Z16	-	Z1, Z9, Z13	Z1, Z2, Z4, Z6, Z9, Z10, Z13, Z14, Z15	-
NAMELESS	-	Z1, Z6, Z9, Z13	-	Z1, Z2, Z4, Z8, Z9, Z10, Z13, Z14, Z15, Z16	-
POPPY	Z1, Z2, Z6, Z7, Z8, Z9, Z10, Z13, Z14, Z16	-	-	-	-
DRADA	-	-	-	Z1, Z2, Z4, Z6, Z9, Z10, Z13, Z14, Z15	-
GIULIETTA	-	Z1, Z9, Z13	-	Z1, Z2, Z4, Z8, Z9, Z10, Z13, Z14, Z15, Z16	-
TRICK	Z1, Z2, Z7, Z8, Z9, Z10, Z13, Z14, Z16	Z1, Z9, Z13	-	Z4, Z16	-
CODE	Z1, Z2, Z7, Z8, Z9, Z10, Z13, Z14, Z16	-	Z1, Z9, Z13	Z1, Z2, Z4, Z6, Z9, Z10, Z13, Z14, Z15	-
MAKAO	Z1, Z2, Z7, Z8, Z9, Z10, Z13, Z14, Z16	Z1, Z9, Z13	-	-	-
LAO	Z1, Z2, Z7, Z8, Z9, Z10, Z13, Z14, Z16	Z1, Z9, Z13	Z1, Z9, Z13	-	-

ELEGANTE DESIGN

TYP GRZEJNIKA	TYP PODŁĄCZENIA				
	DOLNE	KRZYŻOWE	BOCZNE	D50	V
MAGIC / MAGIC X	-	-	-	Z1, Z2, Z4, Z9, Z10, Z13, Z14, Z15	-
MAGIC H	-	-	-	Z1, Z2, Z4, Z9, Z10, Z13, Z14, Z15	-
INDIVI NEW / INDIVI NEW X	-	-	-	Z1, Z2, Z4, Z9, Z10, Z13, Z14, Z15	-
INDIVI / INDIVI X	-	-	-	Z1, Z2, Z4, Z9, Z10, Z13, Z14, Z15	-
SISI	-	-	-	Z1, Z2, Z4, Z9, Z10, Z13, Z14, Z15	-
INVENTIO / INVENTIO X	-	-	-	Z1, Z2, Z4, Z9, Z10, Z13, Z14, Z15	-
MANHATTAN	-	-	-	Z1, Z2, Z4, Z9, Z10, Z13, Z14, Z15	-
PILOVS	-	-	-	Z1, Z2, Z4, Z9, Z10, Z13, Z14, Z15	-

MODULUS

TYP GRZEJNIKA	TYP PODŁĄCZENIA				
	DOLNE	KRZYŻOWE	BOCZNE	D50	V
AFRO NEW	-	-	Z1, Z9, Z13	Z1, Z2, Z4, Z9, Z10, Z13, Z14, Z15	-
TUBUS	-	Z1, Z9, Z13	Z1, Z9, Z13	Z1, Z2, Z4, Z9, Z10, Z13, Z14, Z15	A1+G1
COVER	Z1, Z2, Z9, Z10, Z13, Z14	Z1, Z9, Z13	Z1, Z9, Z13	Z1, Z2, Z4, Z9, Z10, Z13, Z14, Z15	A1+G2
VIVAT	-	-	Z1, Z9, Z13	Z1, Z2, Z4, Z9, Z10, Z13, Z14, Z15	-

DOBIERZ PÓŁKI I WIESZAKI



Do wielu grzejników z naszej oferty zaprojektowaliśmy specjalnie dedykowane półki, wieszaki, relingi, haczyki... Dzięki zestawieniu zawartemu w tabeli, możesz dobrać konkretny typ półki czy relingu dokładnie dopasowany do Twojego modelu grzejnika. Sprawdź jakie akcesoria pasują do Twojego grzejnika.

LIGHT

TYP GRZEJNIKA	SZEROKOŚĆ GRZEJNIKA					
	300	400	500	600	700	800
AMBRA	HS2	HS2	HS2	HS2	-	-
AMBRA R	-	-	HS2-0	-	-	-
STANDARD	-	HH1-0, 4HS2	HH1-0, 4HS2	HH1-0, 4HS2	HH1-0, 4HS2	HH1-0, 4HS2
OMEGA R	-	RH1-30, RH1R-30, SH1-30	RH1-40, RH1R-40, SH1-40	RH1-50, RH1R-50, SH1-50	-	-
SAHARA	HH1-0, 4HS2	HH1-0, 4HS2	HH1-0, 4HS2	-	-	-
STANDARD 3D	HS2	-	-	-	-	-

BASIC

TYP GRZEJNIKA	SZEROKOŚĆ GRZEJNIKA					
	300	400	500	600	700	800
FRAME	-	HH1-0, 4HS2, 4HS3	HH1-0, 4HS2, 4HS3	HH1-0, 4HS2, 4HS3	-	-
SLIM	-	4HS3, RS2-30	4HS3, RS2-40	-	-	-
RETTO	-	-	4HS3, RS1-40	-	-	-
ASTRO	-	-	HH1-0, 4HS2	HH1-0, 4HS2	-	-
ORI	HS3	HS3, RS2-30	HS3, RS-40	HS3	-	-

TRENDY

TYP GRZEJNIKA	SZEROKOŚĆ GRZEJNIKA								
	300	400	500	600	1000	1200	1400	1600	1800
STICK LEVEL	-	-	-	-	4HS3, RS2-30, RS2-40	4HS3, RS2-30, RS2-40	4HS3, RS2-30, RS2-40	4HS3, RS2-30, RS2-40	4HS3, RS2-30, RS2-40
STICK	-	4HS3, RS2-30	4HS3, RS2-40	-	-	-	-	-	-
POPPY	-	4HS3	4HS3	4HS3	-	-	-	-	-
CODE	-	4HS3	4HS3	4HS3	-	-	-	-	-

ELEGANTE DESIGN

TYP GRZEJNIKA	SZEROKOŚĆ GRZEJNIKA					
	300	400	500	600	700	800
MAGIC	-	-	RS3-50, RS4-50	RS3-60, RS4-60	-	-
MAGIC X	-	-	-	RS3-60, RS4-60	RS3-70, RS4-70	-
INDIVI NEW	-	-	RS3-50, RS4-50	RS3-60, RS4-60	-	-
INDIVI NEW X	-	-	-	RS3-60, RS4-60	RS3-70, RS4-70	-
INDIVI	-	RS3-40, RS4-40	RS3-50, RS4-50	RS3-60, RS4-60	-	-
INDIVI X	-	-	-	RS3-60, RS4-60	RS3-70, RS4-70	-
INVENTIO	-	RS3-40, RS4-40	RS3-50, RS4-50	RS3-60, RS4-60	RS3-70, RS4-70	-
INVENTIO X	-	-	-	RS3-60, RS4-60	RS3-70, RS4-70	-
SISI	-	-	HS3		-	-

MODULUS

TYP GRZEJNIKA	SZEROKOŚĆ GRZEJNIKA					
	300	400	500	600	700	800
AFRO NEW	RH3-30					
COVER V	RH2-40, RH4-40	RH2-50, RH4-40	-	RH2-60, RH4-40	-	-

ELECTRO

TYP GRZEJNIKA	SZEROKOŚĆ GRZEJNIKA					
	300	400	500	600	700	800
OMEGA R ELECTRO	-	-	HH1-0, 4HS2, RH1-40, RH1R-40, SH1-40	-	-	-
STICK ELECTRO	-	-	4HS3, RS2-40	-	-	-
RETTO ELECTRO	-	-	4HS3, RS1-40	-	-	*
PRIMAVERA	-	-	-	-	-	-
POP STAR ELECTRO	-	-	4HS3	-	-	-

BOUTIQUE

TYP GRZEJNIKA	ROZMIAR		
	S	M	L
INVENTIO	MFS-IN	MFM-IN	MFL-IN
AFRO NEW	MFS-AN	MFM-AN	MFL-AN
TUBUS	MFS-TU	MFM-TU	MFL-TU

PEŁEN KOMPLET. WIĘCEJ MOŻLIWOŚCI!

Idealne połączenie: grzejnik + grzałka + zawór z głowicą + wieszak. Pełen komplet bez kłopotów. Już nie musisz zastanawiać się nad wyborem, wszystko dobraliśmy za Ciebie. Łącz produkty i rozwiązania.

WIESZAKI I RELINGI 36

Potrzebujesz więcej przestrzeni do wieszania i suszenia? Brakuje miejsca? Skorzystaj z funkcjonalnych wieszaków i relingów. Poznaj RS1 z pomysłowym miejscem na ręcznik z boku lub wieszaki HS2 i HS3 - proste pomysły na zwiększenie funkcjonalności grzejnika.

Zajrzyj na stronę 39 i dobierz półkę, wieszak, reling...

ARMATURA 35

Dobór zaworu, głowicy może być prosty! Aby grzejnik mógł ekonomicznie i funkcjonalnie pracować zajrzyj na stronę 35 i znajdź armaturę dedykowaną do Twojego grzejnika.

UWAGA!

Czy wiesz, że zawór i głowica do grzejnika mogą być kolorowe? Teraz armatura dostępna w kolorach.

Szczegółowa informacja o dopłatach za kolor znajduje się w tabeli na stronie 37.

GRZAŁKI ELEKTRYCZNE 34

Mokry ręcznik? Nigdy więcej!
Poznaj HOT? innowacyjną grzałkę do grzejnika łazienkowego, dzięki której możesz cieszyć się suchymi, ciepłymi ręcznikami przez cały rok. Jest bezkompromisowa bo działa zarówno latem i zimą. Inteligentna, ponieważ nie pozwoli na zamrożenie wody w grzejniku. Oszczędna dzięki timerowi i niskiemu zużyciu energii. Poza tym, w każdych warunkach zachowuje styl i fenomenalnie wygląda :)
Wystarczy ją dotknąć dłonią, bo sterowana jest dotykowo. Grzałka dostępna w kolorze białym, czarnym i srebrnym.

SKONTAKTUJ SIĘ Z NAMI

Jeżeli poszukujesz szczegółowych informacji dotyczących oferty, punktów sprzedaży, sposobu zamówienia produktów zadzwoń na naszą infolinię. Nasi doradcy pomogą w znalezieniu najdogodniejszego dla Ciebie rozwiązania. Zapraszamy!



INFOLINIA TECHNICZNA

tel. +48 603 041 042



DORADCY KLIENTA W BIURZE OBSŁUGI

REGION: **3 4 7**

tel. 54 235 59 05 wew. 68

tel. kom. 605 893 977

zamowienia@instalprojekt.eu

REGION: **5 6 9**

tel. 54 235 59 05 wew. 38

tel. kom. 607 103 018

zamowienia@instalprojekt.eu

REGION: **1 2 8**

tel. 54 235 59 05 wew. 11

tel. kom. 725 333 180

zamowienia@instalprojekt.eu



41



DZIAŁ SERWISU

tel. 54 235 59 05 wew. 16

tel. kom. 607 703 842

serwis@instalprojekt.eu



DZIAŁ LOGISTYKI

tel. 54 235 59 05 wew. 36

tel. kom. 605 033 354

logistyka@instalprojekt.eu



DORADCY TERENOWI

REGION **1** 609 402 979

REGION **2** 609 668 003

REGION **3** 601 959 486

REGION **4** 693 555 836

REGION **5** 725 333 010

REGION **6** 609 150 345

REGION **7** 607 560 535

REGION **8** 725 333 800

REGION **9** 601 796 083

Poszukaj na naszej mapie swojej lokalizacji, a dowiesz się, z którym z naszych Doradców Terenowych powinieneś się skontaktować.



INSTAL-PROJEKT

GAWŁOWSCY ŚCIERZYŃSCY
SPOŁKA JAWNA

ul. Jana Pawła II 12 A, Nowa Wieś k. Włocławka, 87-853 Kruszyn, Polska / Poland

tel. +48 54 235 59 05, +48 54 235 45 41

fax: +48 54 235 51 87
Rejestr BDO 000008268

info@instalprojekt.eu

www.instalprojekt.eu, www.instalprojekt.com.pl

Zajrzyj na nasz
facebook'owy profil...



Kliknij "Lubię to" ;)





Dane zawarte w niniejszym opracowaniu zostały podane w dobrej wierze i służą wyłącznie celom informacji ogólnej. Odzwierciedlają one stan wiedzy producenta aktualny w dniu opracowania. Z uwagi na to, że potencjalne zastosowanie naszych produktów, jak i warunki, w których produkty te mogą być stosowane, są bardzo liczne i różnorodne, a ponadto powstają poza obszarem naszej kontroli, w żadnym wypadku nie możemy ponosić odpowiedzialności za niewłaściwe ich stosowanie. Informacji zawartych w opracowaniu nie należy traktować jako zachęty do stosowania naszych produktów z pominięciem obowiązujących zarządzeń, przepisów prawa, w tym prawa lokalowego, czy patentów. Obowiązkiem kupującego jest każdorazowe upewnienie się, czy produkt nadaje się do celu zastosowania w warunkach, w jakich miałby być użyty. Produkty nasze podlegają ciągłemu rozwojowi, w związku z tym zastrzegamy sobie prawo do wprowadzania zmian bez uprzedniego powiadomienia.

- Niniejsze opracowanie (dokument) nie stanowi oferty w rozumieniu prawa handlowego
- Materiały wykorzystane w publikacji stanowią własność autorską i nie mogą być powielane, kopiowane, wykorzystywane bez uprzedniej zgody
- Wydawca nie ponosi odpowiedzialności za pominięcia i błędy powstałe w druku
- Najbardziej aktualna wersja oferty produktowej znajduje się na stronie internetowej

www.instalprojekt.com.pl

INNOWACJA
FUNKCJONALNOŚĆ
JAKOŚĆ
STYL
BEZPIECZEŃSTWO
DESIGN
GWARANCJA
ELASTYCZNOŚĆ
WYBÓR
SATYSFAKCJA

- PODŁĄCZENIA
-  podłączenie dolne
 -  podłączenie krzyżowe
 -  podłączenie boczne
 -  podłączenie typu „V”
 -  podłączenie boczne B500
rozstaw 500 mm
 -  podłączenie dolne D50,
rozstaw 50 mm

- AKCESORIA - CECHY
-  wieszaki i relingi
 -  grzałki elektryczne
 -  zawory
 -  kolor z palety Instal-Projekt
bez dodatkowej opłaty
 -  chrom
 -  zasilanie elektryczne

- ATUTY
-  innowacja
 -  produkt nagrodzony
 -  nowość
 -  nowoczesna rytmiczna forma
 -  unikalne wzornictwo
 -  produkt odświeżony
 -  produkt współpracuje
z uchwytami MUA FI